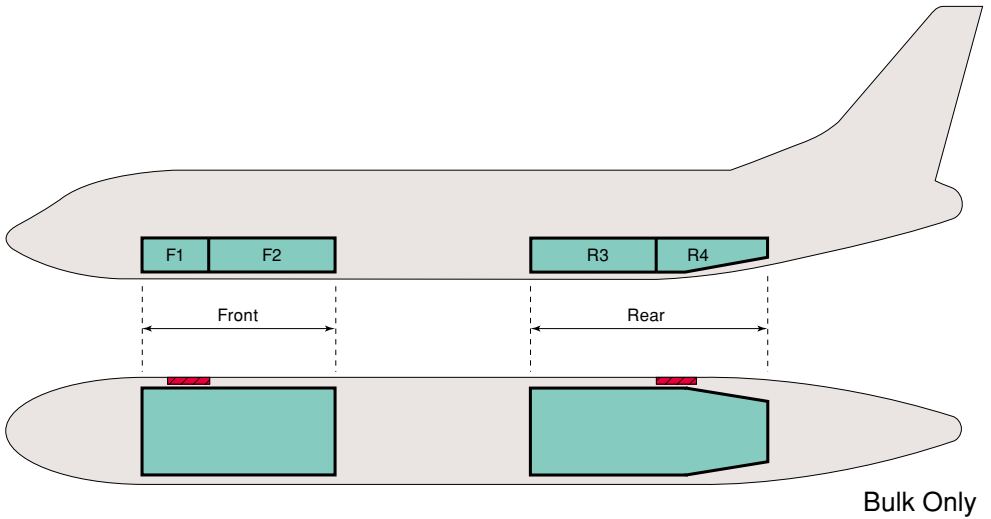
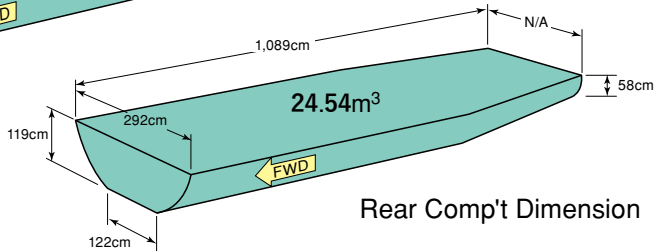
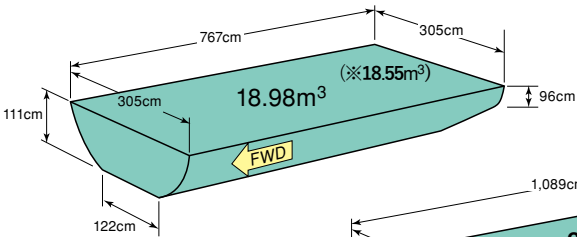


737-800

- Length : 39.5m ● 全長 : 39.5m
- Width : 35.8m ● 全幅 : 35.8m



Front Comp't Dimension



Rear Comp't Dimension

※…JTA機材の数値
Dimension for JTA aircraft

● Cargo Door Dimension

	Width×Height cm
Front	122×89
Rear	122×84

● Load Capacity and Temperature of Cargo Comp't

	Load Capacity	Temperature		
	kg	Switch	°C	°F
Front	(F1)888 (※809)	—	5~10 以上	40~50 以上
	(F2)2,439 (※2,504)			
Rear	(R3)3,813 (※3,888)	—	5~10 以上	40~50 以上
	(R4)764			

注)貨物室の温度は、あくまでも目安であり、保証されたものではありません。
Temperature is not guaranteed.

※…JTA機材の場合の搭載可能重量
Load Capacity for JTA aircraft

● Package Size Table (Front) cm

H	86	284	254	205	170	154	144	137	
	76	381	332	266	220	203	187	180	
	66	477	408	320	261	238	223	210	
	55	477	449	373	299	274	254	238	
	45	477	449	424	335	302	279	259	
	35	477	449	477	368	330	302	279	
	25	477	449	477	403	360	327	299	
	12	477	449	477	452	401	360	330	
	L		12	25	50	76	88	101	114
			W						

● Package Size Table (Rear) cm

H	86	226	195	147					
	76	406	355	279	226	205	190	177	
	66	510	434	330	264	238	218	203	
	55	627	523	386	304	274	251	233	
	45	627	614	447	342	309	281	259	
	35	627	614	510	388	340	307	281	
	25	627	614	574	421	375	337	309	
	12	627	614	574	477	414	365	332	
	L		12	25	50	76	88	101	114
			W						