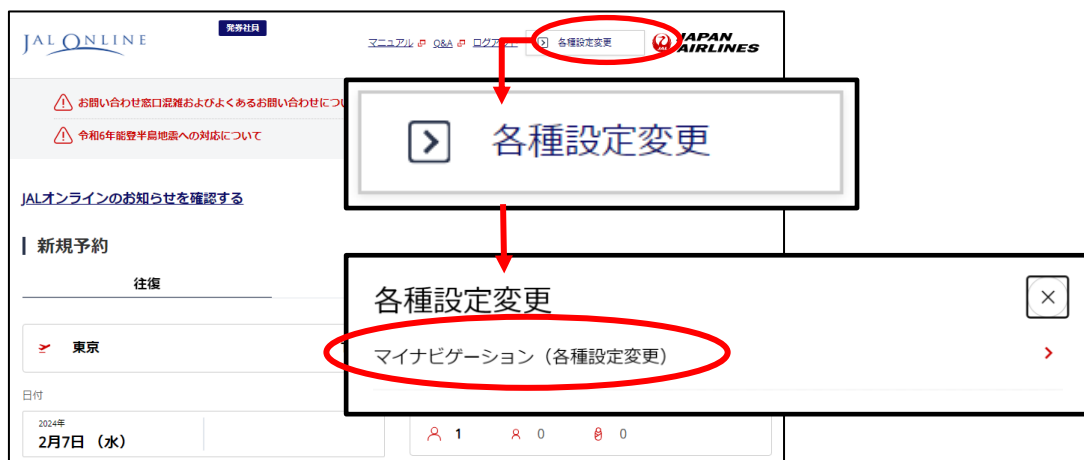


JALオンライン INFORMATION

お知らせメール受信設定のお願いについて

平素は法人向け国内出張手配サポート「JALオンライン」をご利用いただき、誠にありがとうございます。
JALオンラインをご利用のお客さまへお得なキャンペーン情報をメールを通じてご案内しております。
JALオンラインログイン後、以下の①、②の手順でメールの受信設定をお願いします。

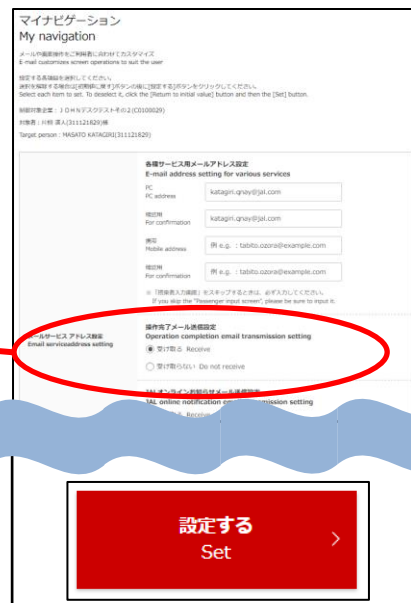
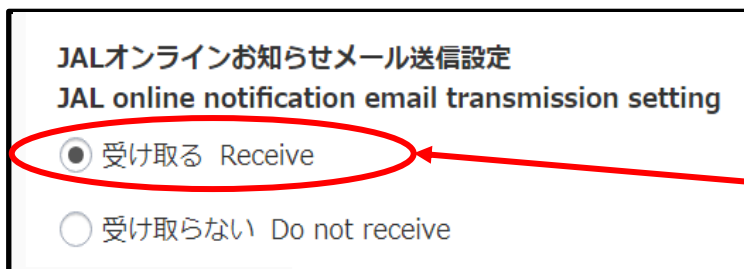
- ① JALオンラインログイン後に上段にある各種設定変更ボタン、マイナビゲーション（各種設定変更）の順で押下してください。



※JALオンラインログイン後の画像

- ② マイナビゲーションページ内の各種サービス用メールアドレスを入力後、JALオンラインお知らせメール送信設定の『受け取る』にチェックを入れ、最下部にスクロールして、『設定する』を押下してください。

※マイナビゲーションの画像



※既にメールアドレスを登録済のお客さまも
この機会にメールアドレスが正しく
入力されているかご確認をお願いいたします