

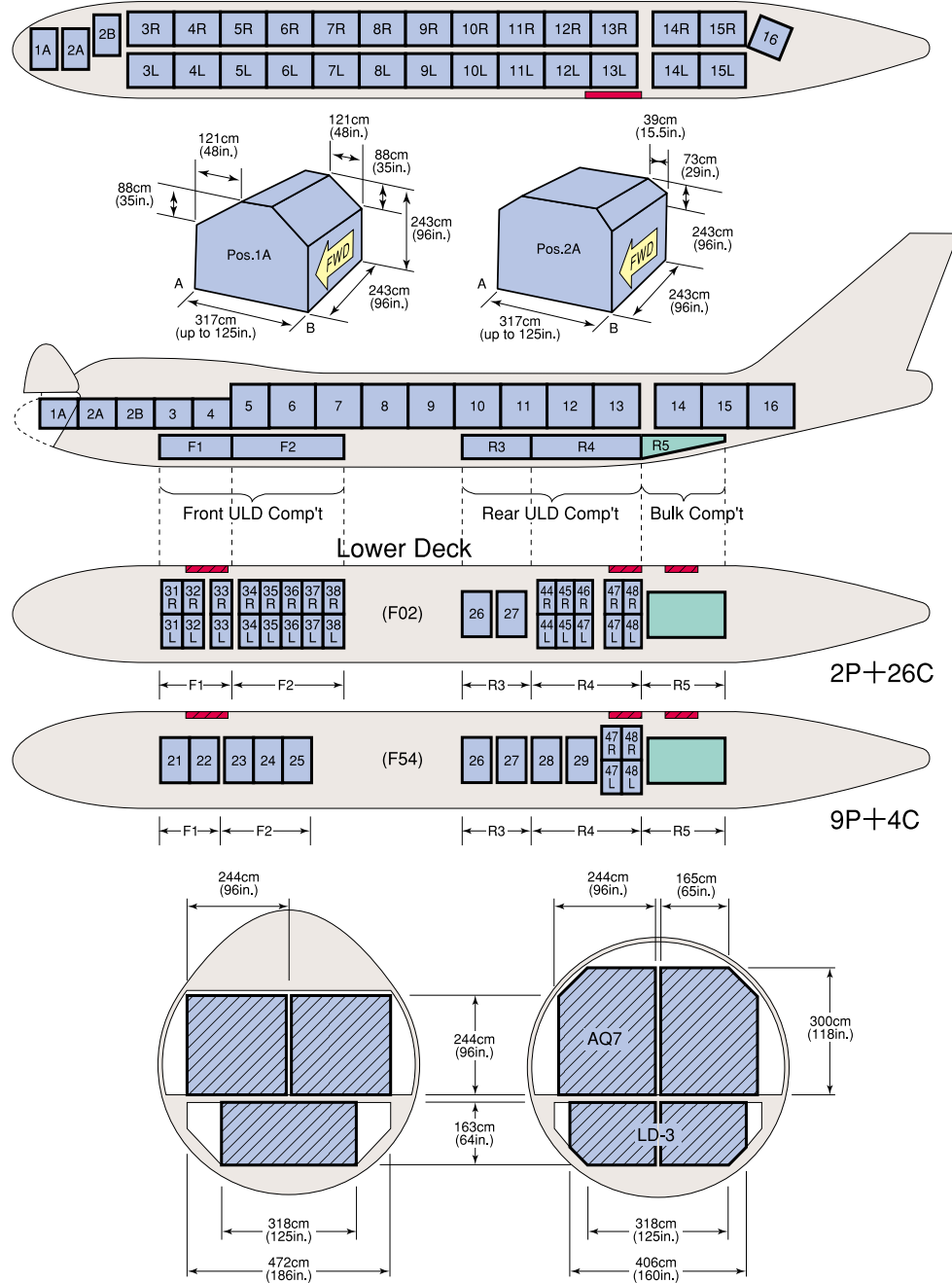
# 747-400F

Length : 70.7m  
Width : 64.9m  
全長 : 70.7m  
全幅 : 64.9m

Maximum take-off weight : 396.9t  
Range : 7,600km  
最大離陸重量 : 396.9t  
航続距離 : 7,600km



## Main Deck



## ● Cargo Door Dimension cm (in.)

		Width×Height
Main Deck	Nose	264×248 (104×98)
	Side	340×304 (134×120)
Lower Deck	Front	264×167 (104×66)
	Rear	264×167 (104×66)
	Bulk	111×119 (44×47)

## ● Main Deck Weight Limitation kg (lb)

POS	88" ULD	96" ULD	POS	20FT ULD
1, 2	4,808 (10,600)	4,808 (10,600)	1, 2	—
3~4	6,123 (13,500)	6,123 (13,500)	3/4	11,657 (25,700)
5~9	7,529 (16,600)	8,210 (18,100)	5~9	14,152 (31,200)
10~12	7,529 (16,600)	8,164 (18,000)	10/11	13,471 (29,700)
13~14	6,123 (13,500)	6,123 (13,500)	11/12	—
15	6,441 (14,200)	7,257 (16,000)	12/13R	11,657 (25,700)
16	2,041 (4,500)	2,041 (4,500)	13/14R	
14/15	—	—	14/15	
POS	88" ULD	96" ULD		
1A~2B	3,356 (7,400)	3,674 (8,100)		

\* Restrained by aircraft restraint equipment only.

## ● Package Size Table (Main Deck Nose Door)

Length	Width	Height	REMARKS
1211 (477)	244 (96)	243 (96)	Advance Arrangements are required if the Length exceeds 605cm (238.5in.)

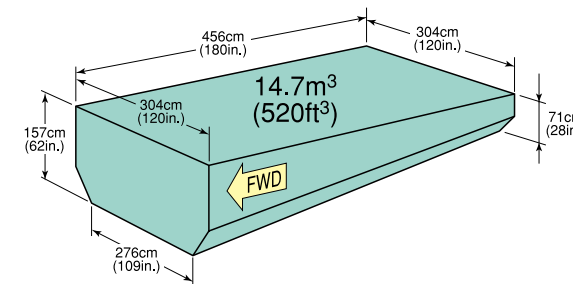
## ● Package Size Table (Main Deck Side Door)

H	305 (120)	300 (118)	295 (116)	290 (114)	285 (112)	280 (110)	275 (108)	270 (106)	265 (104)	260 (102)	254 (100)	249 (98)	0~244 (0~96)	L	W											
	1194 (470)	1046 (412)	932 (367)	840 (331)	767 (302)	711 (280)	657 (259)	607 (239)	556 (219)	502 (198)	454 (179)	408 (161)	365 (144)	25 (10)	50 (20)	76 (30)	101 (40)	127 (50)	152 (60)	177 (70)	203 (80)	228 (90)	254 (100)	279 (110)	304 (120)	330 (130)

## ● Package Size Table (Bulk)

H	119 (47)	109 (43)	99 (39)	91 (36)	81 (32)	10~71 (4~28)	L	W		
	241 (95)	241 (95)	241 (95)	241 (95)	241 (95)	241 (95)	203 (80)	185 (73)	170 (67)	
	289 (114)	289 (114)	289 (114)	289 (114)	289 (114)	289 (114)	203 (80)	185 (73)	170 (67)	
	337 (133)	337 (133)	337 (133)	337 (133)	337 (133)	337 (133)	203 (80)	185 (73)	170 (67)	
	375 (148)	375 (148)	375 (148)	375 (148)	375 (148)	375 (148)	203 (80)	185 (73)	170 (67)	
	421 (166)	421 (166)	421 (166)	421 (166)	421 (166)	421 (166)	203 (80)	185 (73)	170 (67)	
	457 (180)	457 (180)	457 (180)	457 (180)	457 (180)	457 (180)	203 (80)	185 (73)	170 (67)	
	25 (10)	50 (20)	76 (30)	101 (40)	127 (50)	152 (60)	177 (70)	203 (80)	228 (90)	254 (100)

## ● Bulk Comp't Dimension



## ● Temperature of Cargo Comp't

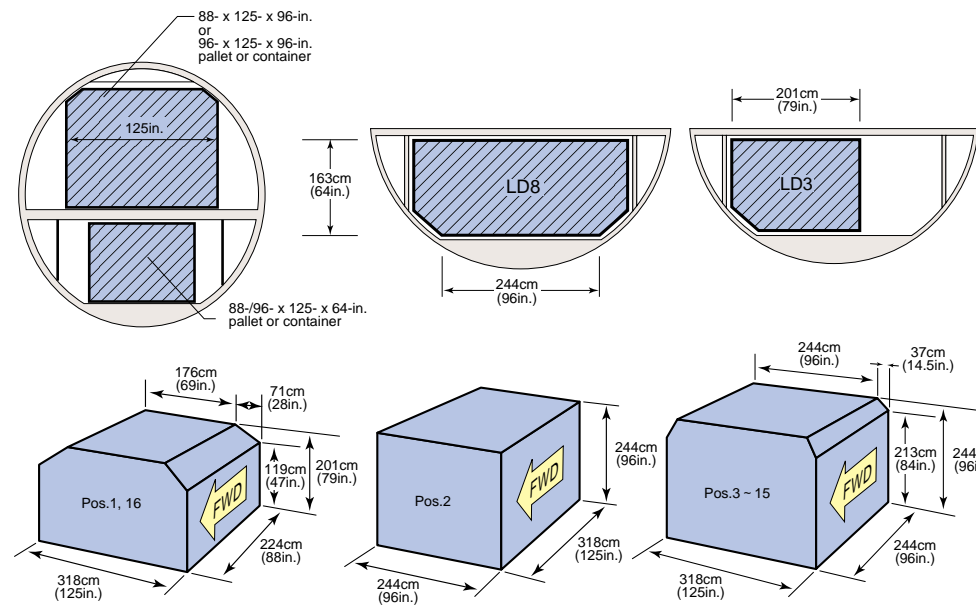
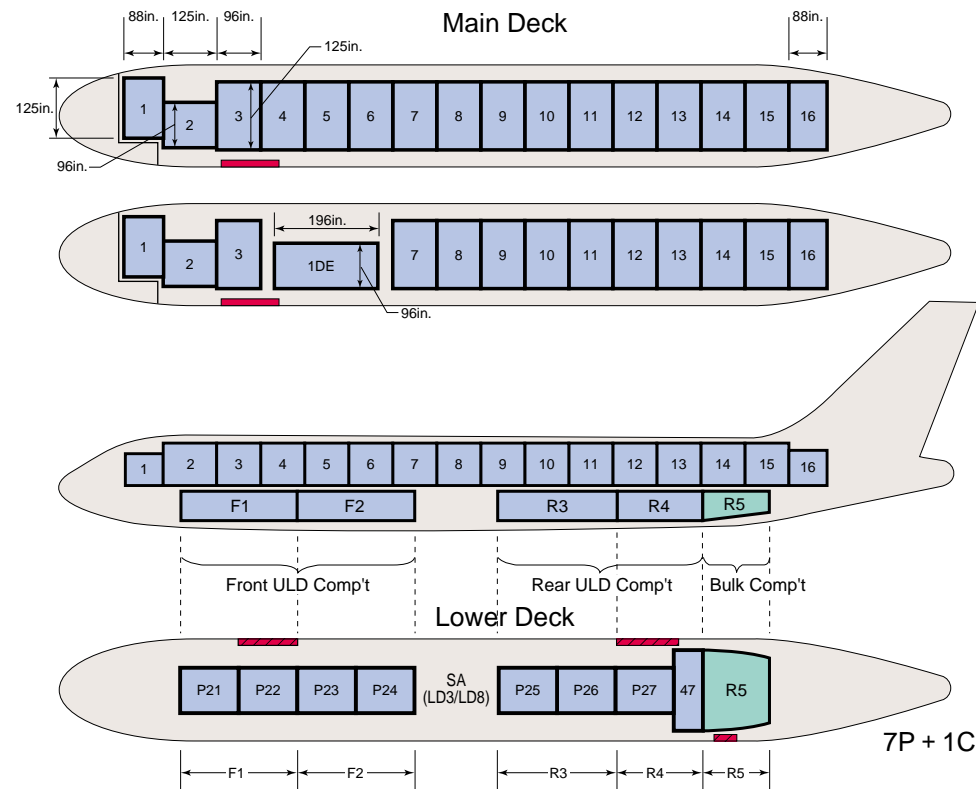

	Switch	°C	°F
Main Deck	40° F	4~7	40~45
	50° F	7~13	45~55
	75° F	21~29	70~85
	Normal Operation 60° F	13~18	55~65
Front	—	4~10	40~50
Rear & Bulk	Normal	10~15.6	50~60
	Off	-5~15	22~58

注) 貨物室の温度は、あくまでも目安であり、保証されたものではありません。  
Temperature is not guaranteed.

# 767-300F

Length : 54.9m  
Width : 47.6m  
全長 : 54.9m  
全幅 : 47.6m

Maximum take-off weight : 182.1t  
Range : 9,400km  
最大離陸重量 : 182.1t  
航続距離 : 9,400km



Cargo Door Dimension cm( in. )

		Width x Height
Main Deck	Side	340 x 261 ( 134 x 103 )
	Front	340 x 170 ( 134 x 67 )
Lower Deck	Rear	340 x 170 ( 134 x 67 )
	Bulk	97 x 114 ( 38 x 43 )

Main Deck Weight Limitation kg( lb )

POS	88 ULD	96 ULD
1	2,712( 5,980 ) Lateral	
2		5,384( 11,870 ) Longitudinal
3~6		4,136( 9,120 ) Lateral
7~9		6,790( 14,970 ) Lateral
10~15		4,136( 9,120 ) Lateral
16	2,712( 5,980 ) Lateral	
POS	16FT( 96 x 196 )ULD	
1DE	6,803( 15,000 ) Longitudinal	

\* Restrained by aircraft restraint equipment only.

Package Size Table ( Main Deck Side Door )

		cm( in. )												
H	261 (103)	627 (247)	541 (213)	485 (191)	436 (172)	393 (155)	353 (139)	299 (118)	203 (80)	203 (80)	203 (80)	203 (80)	203 (80)	203 (80)
	256 (101)	680 (268)	591 (233)	523 (206)	492 (194)	421 (166)	381 (150)	332 (131)	266 (105)	223 (88)	223 (88)	223 (88)	223 (88)	223 (88)
	251 (99)	883 (348)	767 (302)	678 (267)	607 (239)	551 (217)	505 (199)	467 (184)	416 (164)	345 (136)	241 (95)	241 (95)	241 (95)	241 (95)
	246 (97)	947 (373)	815 (321)	716 (282)	640 (252)	579 (228)	530 (209)	490 (193)	447 (176)	388 (153)	292 (115)	256 (101)	256 (101)	256 (101)
	241 (95)	1013 (399)	863 (340)	754 (297)	670 (264)	604 (238)	551 (217)	510 (201)	467 (184)	414 (163)	347 (137)	271 (107)	271 (107)	271 (107)
	236 (93)	1079 (425)	911 (359)	792 (312)	701 (276)	629 (248)	571 (225)	528 (208)	490 (193)	439 (173)	375 (148)	287 (113)	287 (113)	287 (113)
	228 (90)	1181 (465)	985 (388)	845 (333)	744 (293)	662 (261)	599 (236)	548 (216)	513 (202)	464 (183)	406 (160)	332 (131)	304 (120)	304 (120)
	215 (85)	1361 (536)	1112 (438)	942 (371)	817 (322)	721 (284)	647 (255)	589 (232)	543 (214)	502 (198)	452 (178)	386 (152)	332 (131)	332 (131)
	203 (80)	1557 (613)	1242 (489)	1033 (407)	886 (349)	777 (306)	690 (272)	624 (246)	571 (225)	530 (209)	482 (190)	421 (166)	355 (140)	355 (140)
	190 (75)	1770 (697)	1379 (543)	1130 (445)	960 (378)	833 (328)	736 (290)	660 (260)	599 (236)	553 (218)	508 (200)	452 (178)	381 (150)	375 (148)
	177 (70)	1996 (786)	1518 (598)	1224 (482)	1028 (405)	883 (348)	777 (306)	693 (273)	624 (246)	576 (227)	530 (209)	474 (187)	403 (159)	393 (155)
	165 (65)	2245 (884)	1663 (655)	1320 (520)	1094 (431)	937 (369)	817 (322)	726 (286)	652 (257)	596 (235)	551 (217)	497 (196)	429 (169)	408 (161)
	152 (60)	2504 (986)	1805 (711)	1412 (556)	1160 (457)	982 (387)	850 (335)	754 (297)	675 (266)	619 (244)	566 (223)	510 (201)	439 (173)	421 (166)
	139 (55)	2933 (1155)	2019 (795)	1536 (605)	1242 (489)	1041 (410)	894 (352)	784 (309)	703 (277)	632 (249)	576 (227)	525 (207)	454 (179)	434 (171)
	0~116 (0~46)	3210 (1264)	2146 (845)	1610 (634)	1287 (507)	1071 (422)	916 (361)	800 (315)	711 (280)	637 (251)	579 (228)	533 (210)	459 (181)	449 (177)
	L	W												
	25 (10)	50 (20)	76 (30)	101 (40)	127 (50)	152 (60)	177 (70)	203 (80)	228 (90)	254 (100)	279 (110)	304 (120)	330 (130)	

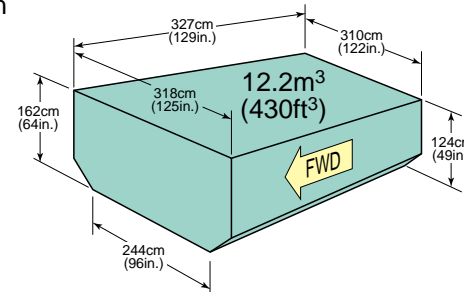
Package Size Table ( Bulk ) cm( in. )

		cm( in. )						
H	119 (47.2)	302 (119)						
	118 (46.6)	302 (119)	302					
	115 (45.5)	302 (119)	302 (119)	302				
	106 (42.0)	302 (119)	302 (119)	302 (119)	302			
	90 (35.7)	302 (119)	302 (119)	302 (119)	302 (119)	302		
	50 (20.0)	302 (119)	302 (119)	302 (119)	302 (119)	302 (119)	302	
	25 (10.0)	302 (119)	302 (119)	302 (119)	302 (119)	302 (119)	302 (119)	
	12 (5.0)	302 (119)	302 (119)	302 (119)	302 (119)	302 (119)	302 (119)	
	L	W						
		12 (5)	25 (10)	50 (20)	76 (30)	88 (35)	91 (36)	93 (36.6)

Package Size Table ( Front & Rear )

		cm( in. )					
H	167 (66)	711 (280)	591 (233)	495 (195)	381 (150)	243 (96)	243 (96)
	152 (60)	820 (323)	668 (263)	568 (224)	462 (182)	378 (149)	284 (112)
	137 (54.2)	929 (366)	723 (285)	609 (240)	513 (202)	411 (162)	314 (124)
	127 (50)	947 (373)	751 (296)	629 (248)	538 (212)	429 (169)	330 (130)
	101 (40)	957 (377)	759 (299)	635 (250)	543 (214)	434 (171)	332 (131)
L	W						
	50 (20)	101 (40)	152 (60)	203 (80)	254 (100)	304 (120)	

Bulk Comp't Dimension



Temperature of Cargo Comp't

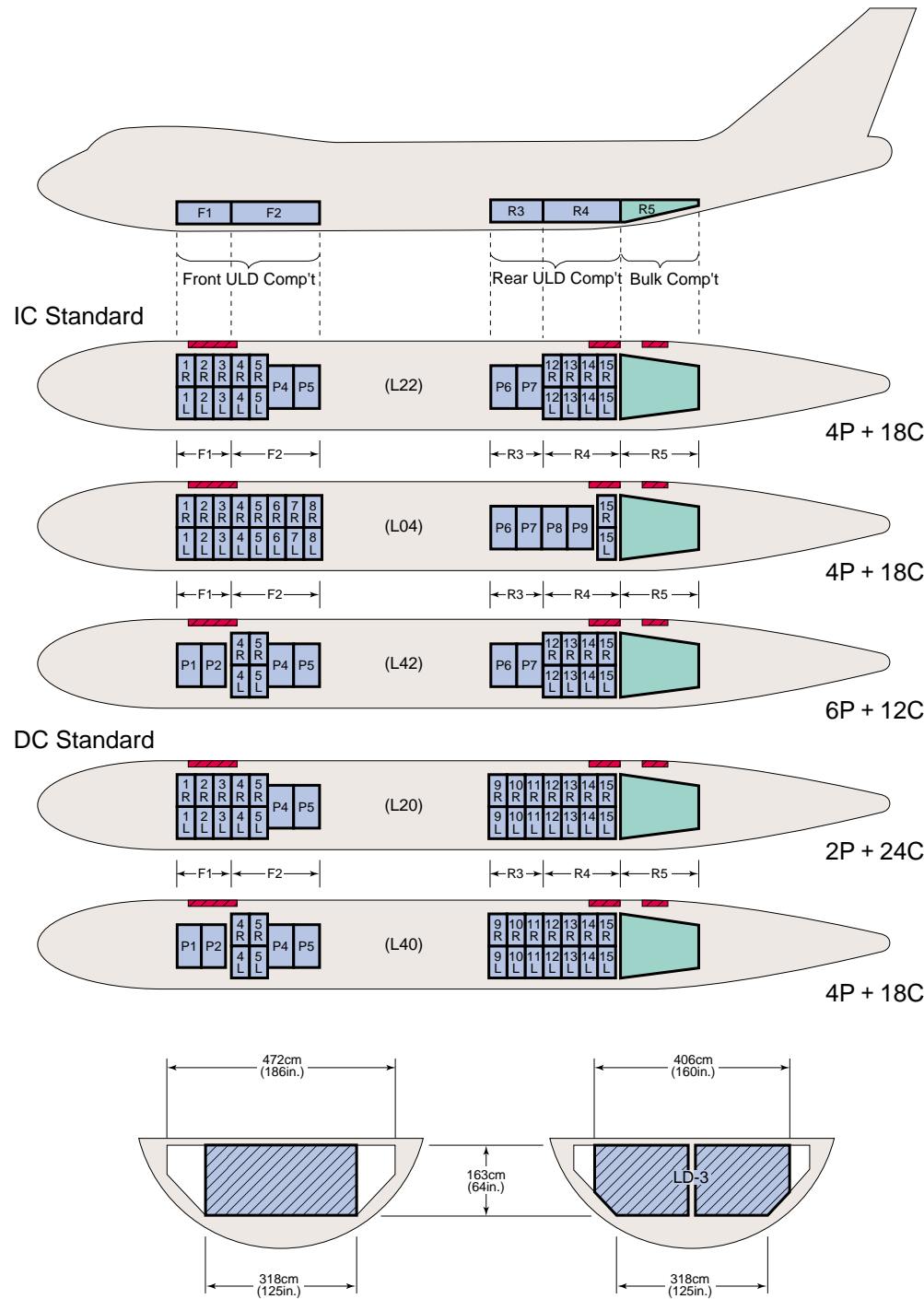
	TEMP. SELECTION OR TEMP. CONTROL SWITCH	C		F	
Main Deck	ANIMAL/NORMAL Position				
	AUTO-C	18	65		
	12 : 00 Position	24	75		
Main Deck	PERISHABLE Position				
	AUTO-C	2	35		
	12 : 00 Position	12	54		
Front	AUTO-W	22	71		
	FWD Cargo Heat ON ( A/C ON )				
	- FWD CGO A/C AUTO-C	4	40		
Front	- FWD CGO A/C 12 : 00 Position	15	59		
	- FWD CGO A/C AUTO-W	25	77		
Rear	FWD Cargo Heat ON A/C OFF )	4 ~ 10	40 ~ 50		
Bulk	AFT Cargo Heat ON	4 ~ 10	40 ~ 50		
	BULK Cargo Heat NORM	4 ~ 10	40 ~ 50		
Bulk	BULK Cargo Heat VENT	18 ~ 24	65 ~ 75		

注) 貨物室の温度は、あくまでも目安であり、保証されたものではありません。  
Temperature is not guaranteed.

# 747

Length : 70.7m  
Width : 64.9m  
全長 : 70.7m  
全幅 : 64.9m

Maximum take-off weight : 385.6t  
Range : 12,300km  
最大離陸重量 : 385.6t  
航続距離 : 12,300km



### Cargo Door Dimension

	Width x Height cm( in. )
Front	264 x 167 ( 104 x 66 )
Rear	264 x 167 ( 104 x 66 )
Bulk	111 x 119 ( 44 x 47 )

### Load Capacity and Temperature of Cargo Comp't

	Load Capacity		Temperature		
	kg ( lb )		Switch	°C	°F
Front	( F1 ) 10,363( 22,800 )	[ - 400 ]	4 ~ 10	40 ~ 50	
	( F2 ) 16,168( 35,570 )	[ Except 400 ]	2 ~ 8	35 ~ 45	
Rear	( R3 ) 9,750( 21,450 )	[ - 400 ]	10 ~ 15.6	50 ~ 60	
	( R4 ) 13,231( 29,110 )	Normal Off	5 ~ 15	22 ~ 58	
Bulk	1,504 ~ 6,763 ( 3,310 ~ 14,880 )	[ Except 400 Normal Off	16 ~ 30 5 ~ 15	60 ~ 86 22 ~ 58	

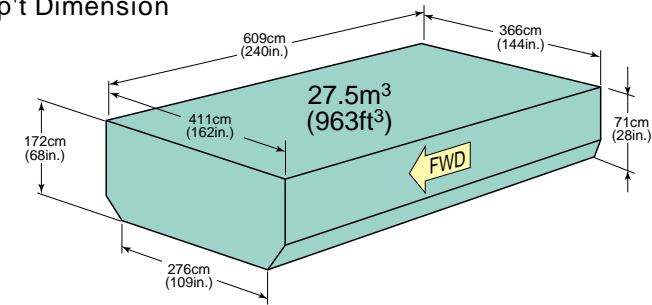
注) 貨物室の温度は、あくまでも目安であり、保証されたものではありません。  
Temperature is not guaranteed.

Package Size Table ( Bulk : 747-100/200/300 )

cm( in. )

H	162 (64)	274 (108)	274 (108)																		
	152 (60)	274 (108)	274 (108)	274 (108)																	
	142 (56)	274 (108)	274 (108)	274 (108)	274 (108)																
	132 (52)	274 (108)	274 (108)	274 (108)	274 (108)	274 (108)															
	121 (48)	355 (140)	355 (140)	355 (140)	335 (132)	320 (126)	320 (126)	320 (126)	320 (126)	320 (126)	320 (126)	320 (126)	320 (126)	320 (126)	320 (126)	320 (126)	320 (126)	320 (126)	320 (126)	320 (126)	320 (126)
	112 (44)	406 (160)	406 (160)	406 (160)	406 (160)	393 (155)	381 (150)	368 (145)	355 (140)	342 (135)	342 (135)	330 (130)	317 (125)	304 (120)	304 (120)	304 (120)	304 (120)	304 (120)	304 (120)	304 (120)	304 (120)
	101 (40)	469 (185)	469 (185)	457 (180)	419 (165)	393 (155)	381 (150)	368 (145)	355 (140)	342 (135)	342 (135)	330 (130)	317 (125)	304 (120)	304 (120)	304 (120)	304 (120)	304 (120)	304 (120)	304 (120)	304 (120)
	91 (36)	520 (205)	520 (205)	495 (195)	457 (180)	419 (165)	393 (155)	381 (150)	368 (145)	355 (140)	342 (135)	342 (135)	330 (130)	317 (125)	304 (120)	304 (120)	304 (120)	304 (120)	304 (120)	304 (120)	304 (120)
	81 (32)	533 (210)	533 (210)	533 (210)	520 (205)	469 (185)	444 (175)	406 (160)	393 (155)	381 (150)	368 (145)	330 (130)	317 (125)	304 (120)	304 (120)	304 (120)	304 (120)	304 (120)	304 (120)	304 (120)	304 (120)
	71 (28)	571 (225)	571 (225)	571 (225)	571 (225)	533 (210)	444 (175)	419 (165)	393 (155)	381 (150)	368 (145)	330 (130)	317 (125)	304 (120)	304 (120)	304 (120)	304 (120)	304 (120)	304 (120)	304 (120)	304 (120)
	~ 60 (~ 24)	596 (235)	596 (235)	596 (235)	596 (235)	596 (235)	571 (225)	520 (205)	444 (175)	419 (165)	393 (155)	330 (130)	317 (125)	304 (120)	304 (120)	304 (120)	304 (120)	304 (120)	304 (120)	304 (120)	304 (120)
	L	10 (4)	20 (8)	30 (12)	40 (16)	50 (20)	60 (24)	71 (28)	81 (32)	91 (36)	101 (40)	111 (44)	W								

### Bulk Comp't Dimension

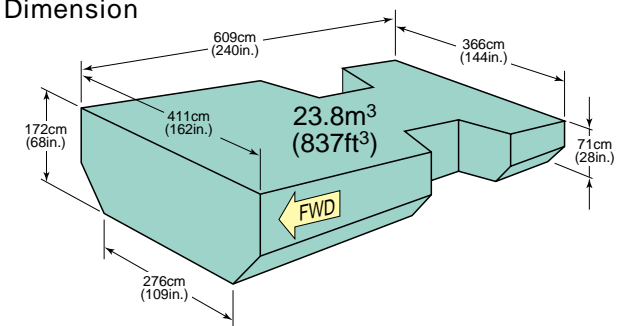


Package Size Table ( Bulk : 747-400 )

cm( in. )

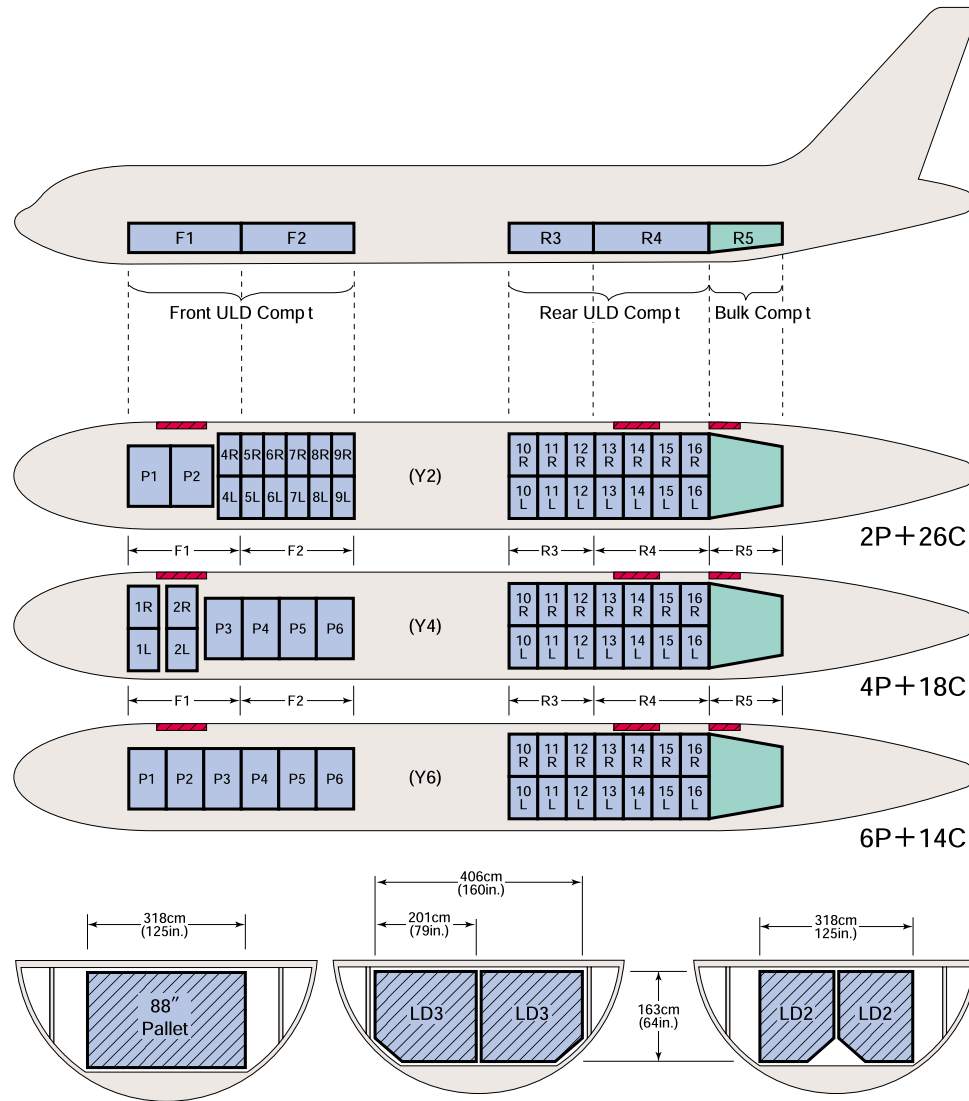
H	162 (64)	274 (108)	274 (108)																		
	152 (60)	274 (108)	274 (108)	274 (108)																	
	142 (56)	274 (108)	274 (108)	274 (108)	274 (108)																
	132 (52)	274 (108)	274 (108)	274 (108)	274 (108)	274 (108)															
	121 (48)	355 (140)	355 (140)	355 (140)	335 (132)	320 (126)	307 (121)	297 (117)	289 (114)	279 (110)	274 (108)	274 (108)	274 (108)	274 (108)	274 (108)	274 (108)	274 (108)	274 (108)	274 (108)	274 (108)	274 (108)
	112 (44)	406 (160)	406 (160)	393 (155)	368 (145)	355 (140)	342 (135)	330 (130)	317 (125)	304 (120)	304 (120)	292 (115)	279 (110)	279 (110)	279 (110)	279 (110)	279 (110)	279 (110)	279 (110)	279 (110)	279 (110)
	101 (40)	457 (180)	419 (165)	393 (155)	381 (150)	355 (140)	342 (135)	330 (130)	317 (125)	304 (120)	304 (120)	304 (120)	304 (120)	304 (120)	304 (120)	304 (120)	304 (120)	304 (120)	304 (120)	304 (120)	304 (120)
	91 (36)	469 (185)	431 (170)	406 (160)	381 (150)	368 (145)	342 (135)	330 (130)	317 (125)	304 (120)	304 (120)	304 (120)	304 (120)	304 (120)	304 (120)	304 (120)	304 (120)	304 (120)	304 (120)	304 (120)	304 (120)
	81 (32)	482 (190)	444 (175)	419 (165)	393 (155)	381 (150)	355 (140)	342 (135)	330 (130)	317 (125)	304 (120)	304 (120)	304 (120)	304 (120)	304 (120)	304 (120)	304 (120)	304 (120)	304 (120)	304 (120)	304 (120)
	71 (28)	508 (200)	469 (185)	431 (170)	406 (160)	393 (155)	368 (145)	342 (135)	330 (130)	317 (125)	304 (120)	304 (120)	304 (120)	304 (120)	304 (120)	304 (120)	304 (120)	304 (120)	304 (120)	304 (120)	304 (120)
	~ 60 (~ 24)	558 (220)	482 (190)	444 (175)	419 (165)	393 (155)	368 (145)	342 (135)	330 (130)	317 (125)	304 (120)	304 (120)	304 (120)	304 (120)	304 (120)	304 (120)	304 (120)	304 (120)	304 (120)	304 (120)	304 (120)
	L	10 (4)	20 (8)	30 (12)	40 (16)	50 (20)	60 (24)	71 (28)	81 (32)	91 (36)	101 (40)	111 (44)	W								

### Bulk Comp't Dimension



# 777-200

- Length : 63.7m
- Width : 60.9m
- 全長 : 63.7m
- 全幅 : 60.9m
- Maximum take-off weight : 201.8t
- Range : 4,740km
- 最大離陸重量 : 201.8t
- 航続距離 : 4,740km



## ● Cargo Door Dimension

	Width×Height cm (in.)
Front	269×170 (106×67)
Rear	178×170 (70×67)
Bulk	91×114 (36×45)

## ● Load Capacity and Temperature of Cargo Comp t

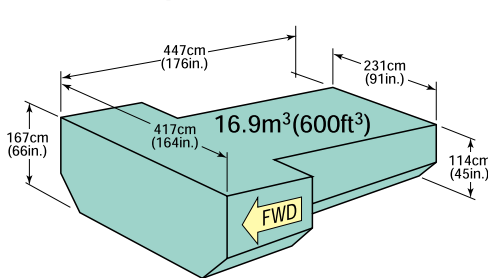
	Load Capacity kg (lb)	Temperature		
		Switch	°C	°F
Front	30,617 (67,500)	---	4~	40~
Rear	22,226 (49,000)	High Low (Normal)	18~24 4~10	65~75 40~50
Bulk	4,082 (9,000)	High Low (Normal)	18~24 4~10	65~75 40~50

注) 貨物室の温度は、あくまでも目安であり、保証されたものではありません。  
Temperature is not guaranteed.

## ● Package Size Table (Bulk)

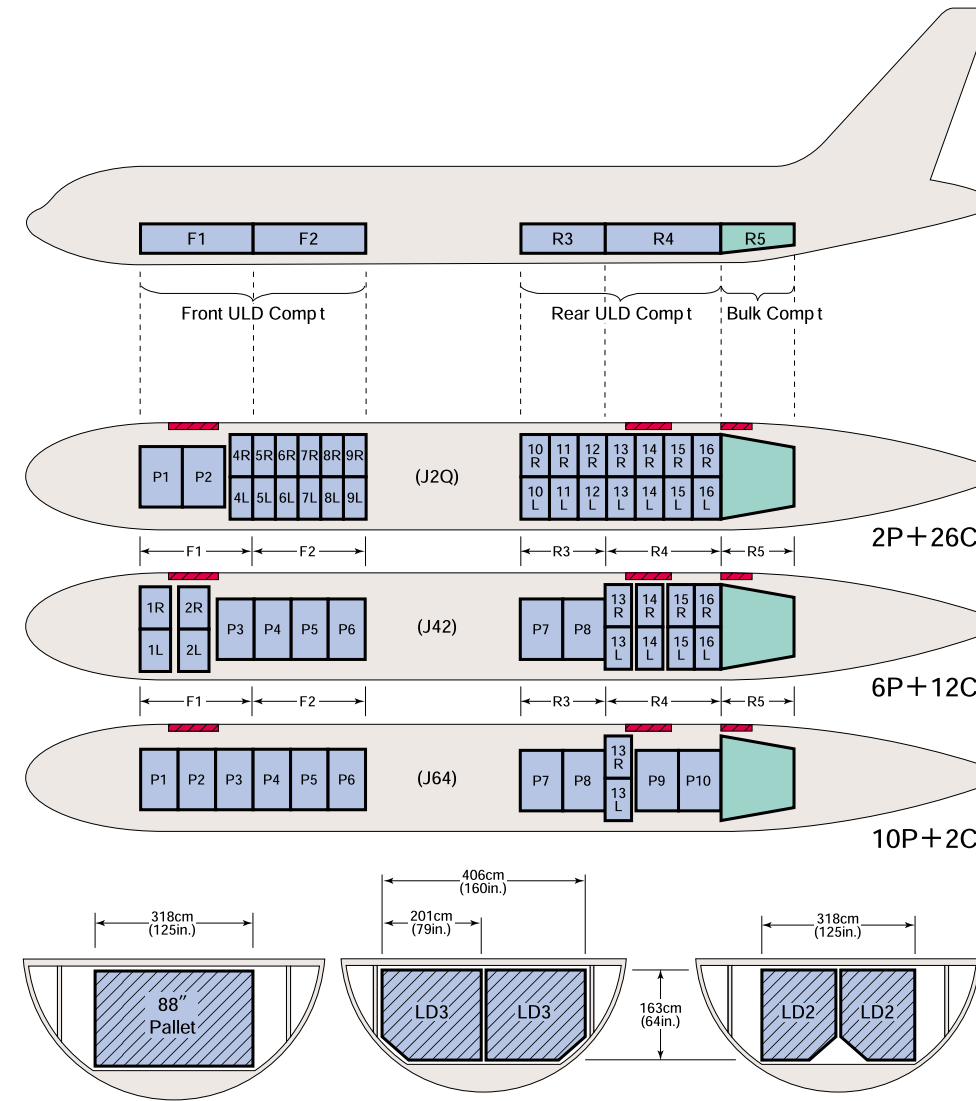
H	cm (in.)						
	101 (40)	429 (169)	429 (169)	391 (154)	360 (142)	337 (133)	312 (123)
91 (36)	429 (169)	429 (169)	408 (161)	373 (147)	347 (137)	307 (121)	
81 (32)	429 (169)	429 (169)	429 (169)	391 (154)	363 (143)	337 (133)	
71 (28)	429 (169)	429 (169)	429 (169)	411 (162)	381 (150)	347 (137)	
L	12 (5)	25 (10)	38 (15)	50 (20)	63 (25)	84 (33.2)	W

## ● Bulk Comp t Dimension



# 777-200ER

- Length : 63.7m
- Width : 60.9m
- 全長 : 63.7m
- 全幅 : 60.9m
- Maximum take-off weight : 294.8t
- Range : 12,600km
- 最大離陸重量 : 294.8t
- 航続距離 : 12,600km



## ● Cargo Door Dimension

	Width×Height cm (in.)
Front	269×170 (106×67)
Rear	269×170 (106×67)
Bulk	91×114 (36×45)

## ● Load Capacity and Temperature of Cargo Comp t

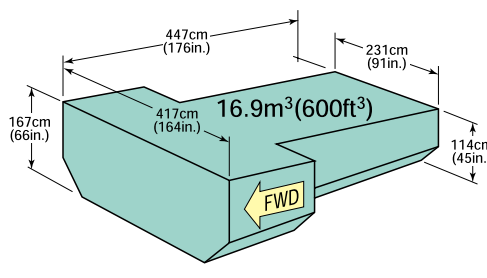
	Load Capacity kg (lb)	Temperature		
		Switch	°C	°F
Front	30,617 (67,500)	---	4~	40~
Rear	22,226 (49,000)	High Low (Normal)	18~24 4~10	65~75 40~50
Bulk	4,082 (9,000)	High Low (Normal)	18~24 4~10	65~75 40~50

注) 貨物室の温度は、あくまでも目安であり、保証されたものではありません。  
Temperature is not guaranteed.

## ● Package Size Table (Bulk)

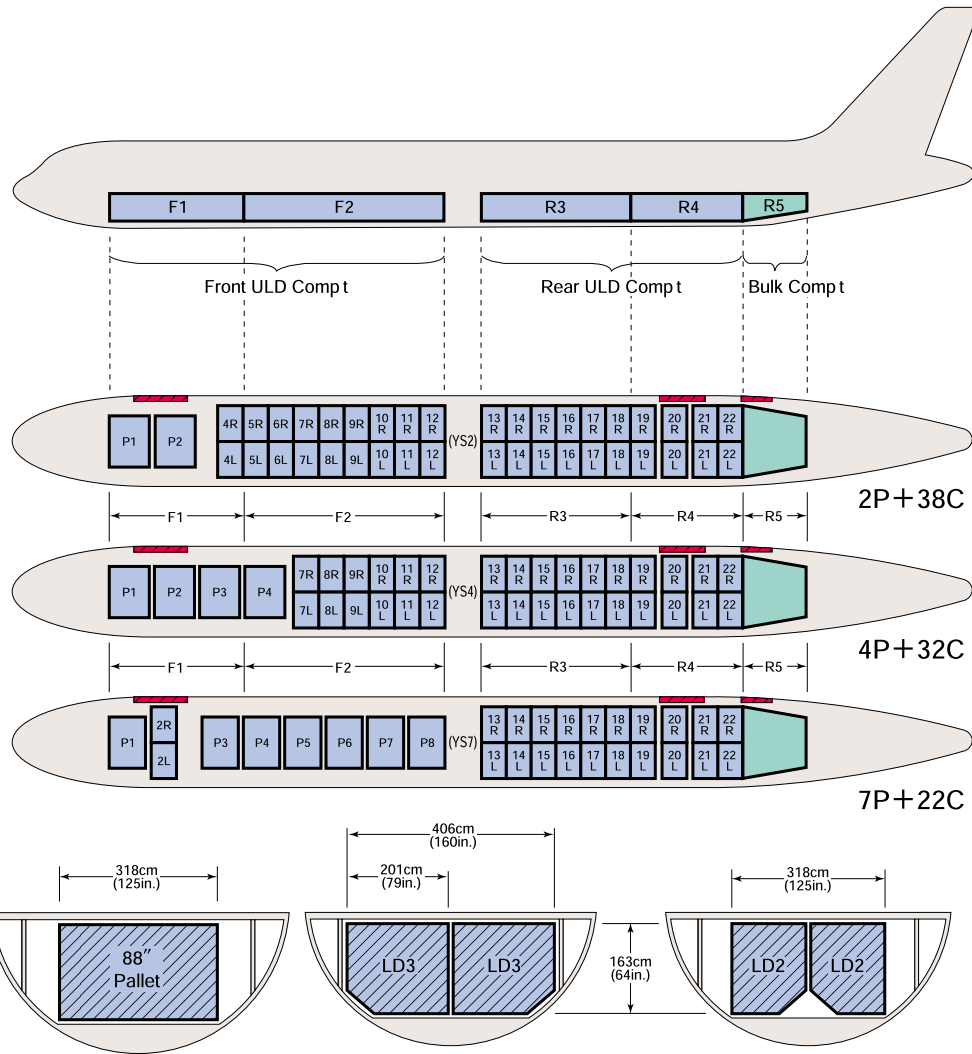
H	cm (in.)						
	101 (40)	429 (169)	429 (169)	391 (154)	360 (142)	337 (133)	312 (123)
91 (36)	429 (169)	429 (169)	408 (161)	373 (147)	347 (137)	307 (121)	
81 (32)	429 (169)	429 (169)	429 (169)	391 (154)	363 (143)	337 (133)	
71 (28)	429 (169)	429 (169)	429 (169)	411 (162)	381 (150)	347 (137)	
L	12 (5)	25 (10)	38 (15)	50 (20)	63 (25)	84 (33.2)	W

## ● Bulk Comp t Dimension



# 777-300/300ER

- Length : 73.9m
- Width : 60.9m
- 全長 : 73.9m
- 全幅 : 60.9m
- Maximum take-off weight : 339.8t
- Range : 12,000km
- 最大離陸重量 : 339.8t
- 航続距離 : 12,000km



## ● Cargo Door Dimension ● Load Capacity and Temperature of Cargo Comp t

	Width×Height cm (in.)
Front	269×170 (106× 67)
Rear	178×170 (70× 67)
Bulk	91×114 (36× 45)

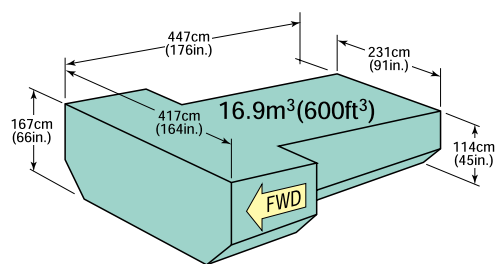
	Load Capacity	Temperature		
	kg (lb)	Switch	°C	°F
Front	40,820 (90,000)	---	4~	40~
Rear	31,749 (70,000)	High Low (Normal)	18~24 4~10	65~75 40~50
Bulk	4,082 (9,000)	High Low (Normal)	18~24 4~10	65~75 40~50

注) 貨物室の温度は、あくまでも目安であり、保証されたものではありません。  
Temperature is not guaranteed.

## ● Package Size Table (Bulk) cm (in.)

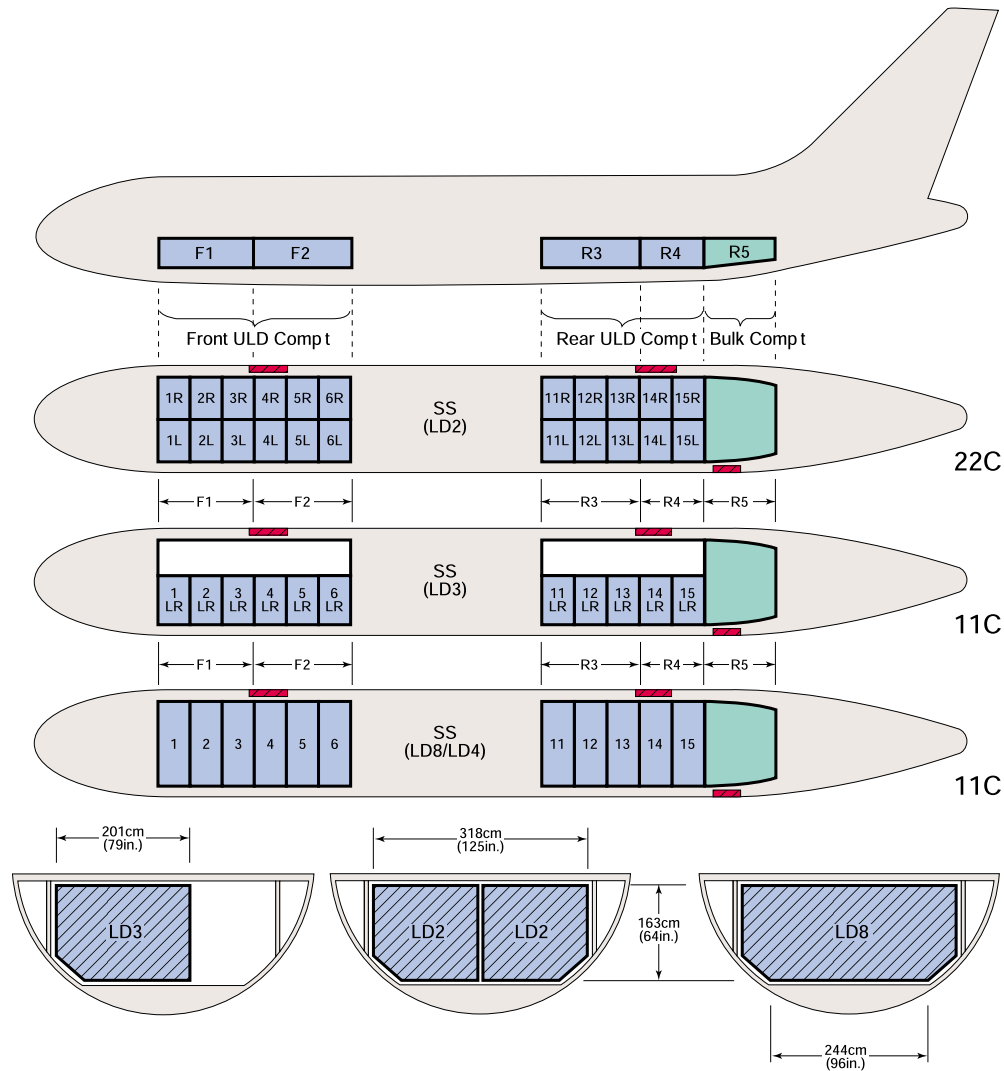
H	W						
	101 (40)	429 (169)	429 (169)	391 (154)	360 (142)	337 (133)	312 (123)
91 (36)	429 (169)	429 (169)	408 (161)	373 (147)	347 (137)	307 (121)	
81 (32)	429 (169)	429 (169)	429 (169)	391 (154)	363 (143)	337 (133)	
71 (28)	429 (169)	429 (169)	429 (169)	411 (162)	381 (150)	347 (137)	
L	12 (5)	25 (10)	38 (15)	50 (20)	63 (25)	84 (33.2)	

## ● Bulk Comp t Dimension



# 767-200

- Length : 48.5m
- Width : 47.6m
- 全長 : 48.5m
- 全幅 : 47.6m
- Maximum take-off weight : 136.1t
- Range : 5,650km
- 最大離陸重量 : 136.1t
- 航続距離 : 5,650km



## ● Cargo Door Dimension ● Load Capacity and Temperature of Cargo Comp t

	Width×Height cm (in.)
Front	178×167 (70× 66)
Rear	178×167 (70× 66)
Bulk	97×110 (38× 43.5)

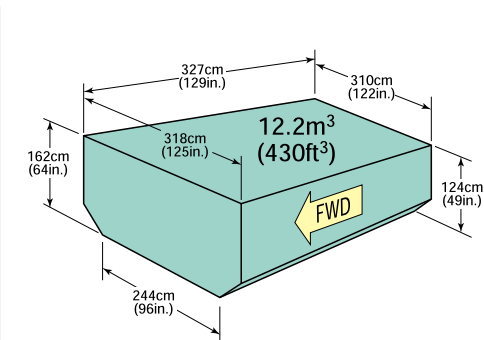
	Load Capacity	Temperature		
	kg (lb)	Switch	°C	°F
Front	(F1) 7,348 (16,200) (F2) 7,348 (16,200)	---	4~10	40~50
Rear	(R3) 7,348 (16,200) (R4) 4,899 (10,800)	---	4~10	40~50
Bulk	2,925 (6,450)	Normal Vent	4~10 18~24	50~60 65~75

注) 貨物室の温度は、あくまでも目安であり、保証されたものではありません。  
Temperature is not guaranteed.

## ● Package Size Table (Bulk) cm (in.)

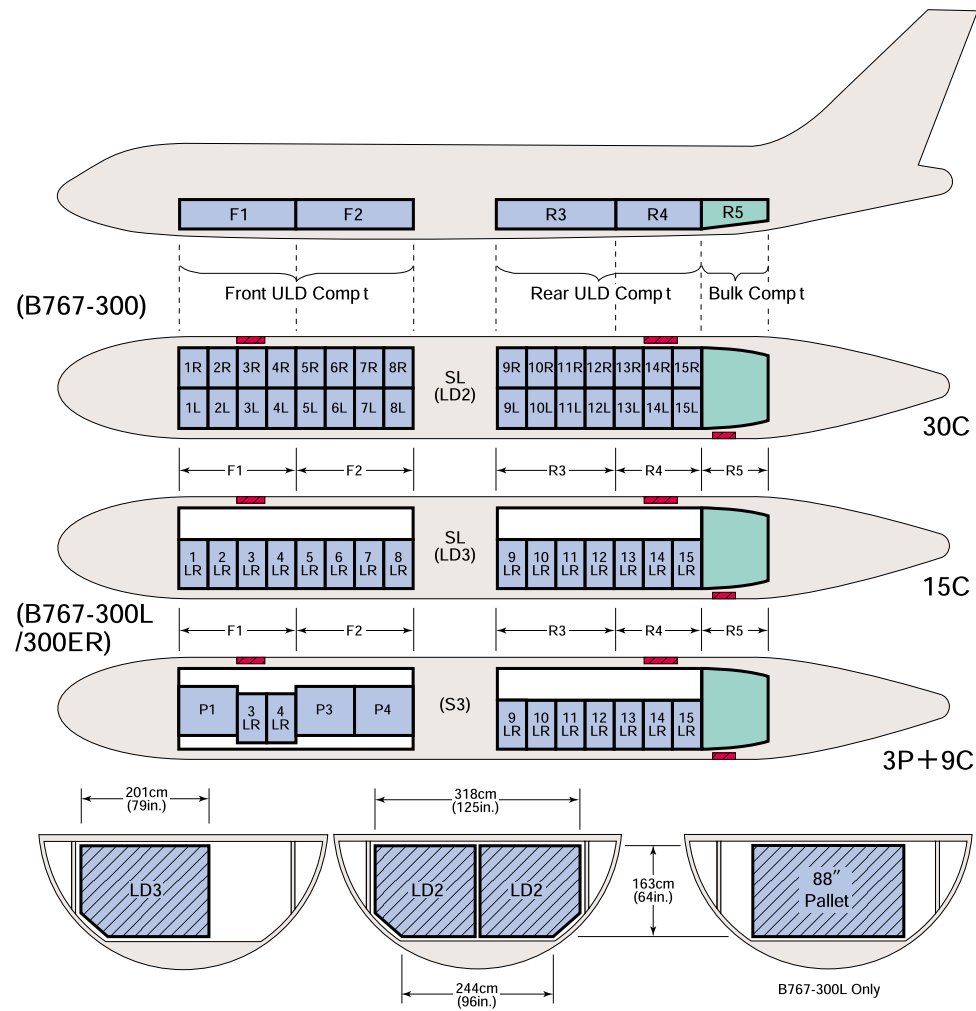
H	W						
	119 (47.2)	302 (119)	302 (119)	302 (119)	302 (119)	302 (119)	302 (119)
118 (46.6)	302 (119)	302 (119)	302 (119)	302 (119)	302 (119)	302 (119)	
115 (45.5)	302 (119)	302 (119)	302 (119)	302 (119)	302 (119)	302 (119)	
106 (42.0)	302 (119)	302 (119)	302 (119)	302 (119)	302 (119)	302 (119)	
90 (35.7)	302 (119)	302 (119)	302 (119)	302 (119)	302 (119)	302 (119)	
50 (20.0)	302 (119)	302 (119)	302 (119)	302 (119)	302 (119)	302 (119)	
25 (10.0)	302 (119)	302 (119)	302 (119)	302 (119)	302 (119)	302 (119)	
12 (5.0)	302 (119)	302 (119)	302 (119)	302 (119)	302 (119)	302 (119)	302 (119)
L	12 (5)	25 (10)	50 (20)	76 (30)	88 (35)	91 (36)	93 (36.6)

## ● Bulk Comp t Dimension



# 767-300/300L/300ER

- Length : 54.9m
- Width : 47.6m
- 全長 : 54.9m
- 全幅 : 47.6m
- Maximum take-off weight : 182.1t
- Range : 9,400km
- 最大離陸重量 : 182.1t
- 航続距離 : 9,400km



## ● Cargo Door Dimension

	Width×Height cm (in.)	
	300	300L/300ER
Front	178×167 (70×66)	340×167 (134×66)
Rear	178×167 (70×66)	
Bulk	97×110 (38×43.5)	

## ● Load Capacity and Temperature of Cargo Comp t

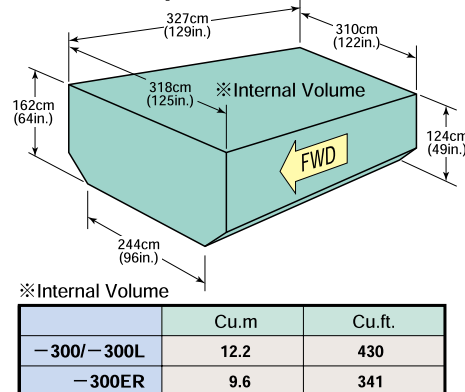
	Load Capacity kg (lb)	Temperature		
		Switch	°C	°F
Front	(F1) 9,797 (21,600) (F2) 9,797 (21,600)	---	4~10	40~50
Rear	(R3) 9,797 (21,600) (R4) 7,348 (16,200)	---	4~10	40~50
Bulk	2,925 (6,450)	Normal Vent	4~10 18~24	50~60 65~75

注) 貨物室の温度は、あくまでも目安であり、保証されたものではありません。  
Temperature is not guaranteed.

## ● Package Size Table (Bulk)

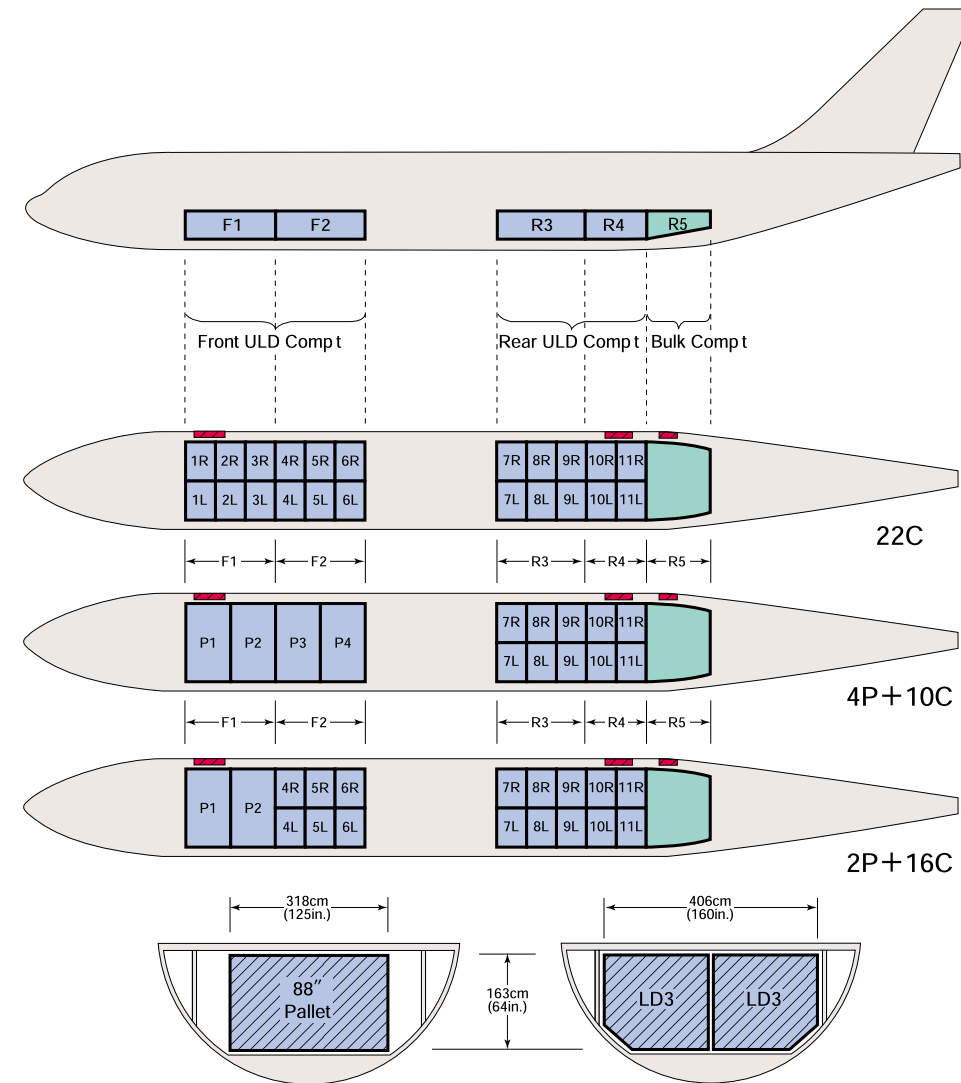
H	cm (in.)					
	119 (47.2)	302 (119)	302 (119)	302 (119)	302 (119)	302 (119)
118 (46.6)	302 (119)	302 (119)				
115 (45.5)	302 (119)	302 (119)	302 (119)			
106 (42.0)	302 (119)	302 (119)	302 (119)	302 (119)	302 (119)	
90 (35.7)	302 (119)	302 (119)	302 (119)	302 (119)	302 (119)	
50 (20.0)	302 (119)	302 (119)	302 (119)	302 (119)	302 (119)	302 (119)
25 (10.0)	302 (119)	302 (119)	302 (119)	302 (119)	302 (119)	302 (119)
12 (5.0)	302 (119)	302 (119)	302 (119)	302 (119)	302 (119)	302 (119)
L	12 (5)	25 (10)	50 (20)	76 (30)	88 (35)	91 (36)
						93 (36.6)
						W

## ● Bulk Comp t Dimension



# A300-600R

- Length : 54.1m
- Width : 44.8m
- 全長 : 54.1m
- 全幅 : 44.8m
- Maximum take-off weight : 140.0t
- Range : 3,890km
- 最大離陸重量 : 140.0t
- 航続距離 : 3,890km



## ● Cargo Door Dimension

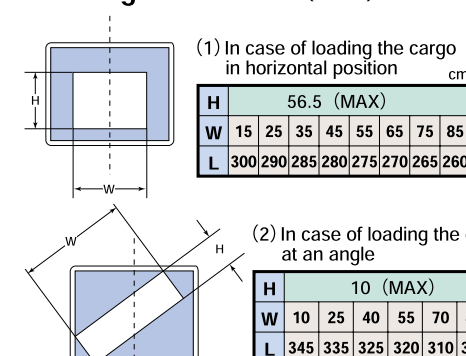
	Width×Height cm (in.)
Front	270×178 (106×70)
Rear	181×175 (72×69)
Bulk	95×95 (37×37)

## ● Load Capacity and Temperature of Cargo Comp t

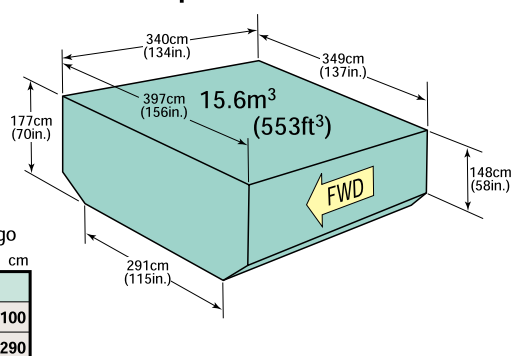
	Load Capacity kg (lb)	Temperature		
		Switch	°C	°F
Front	18,506 (40,800)	Auto Manual	2~30	35~86
Rear	12,836 (28,300)	---	---	---
Bulk	2,494 (5,510)	Auto Manual	5~26	41~79

注) 貨物室の温度は、あくまでも目安であり、保証されたものではありません。  
Temperature is not guaranteed.

## ● Package Size Table (Bulk)

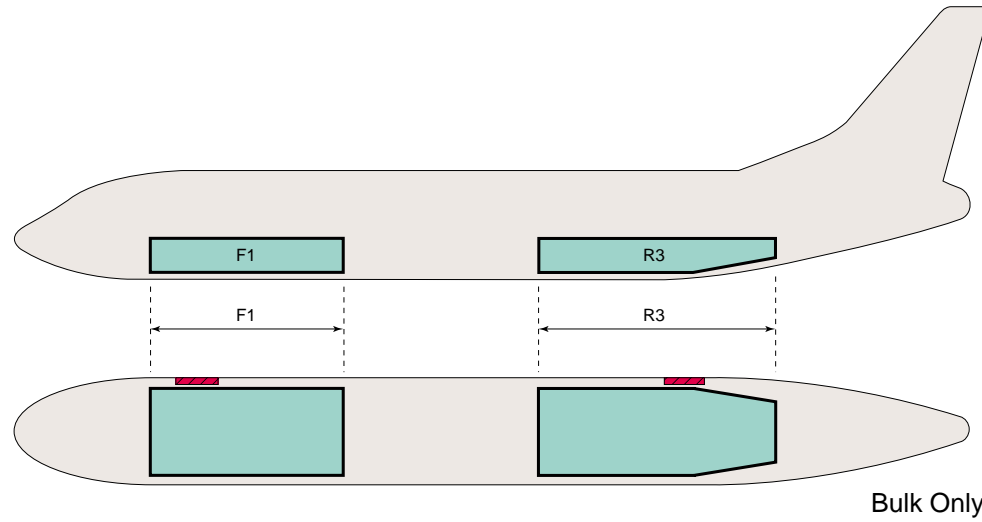


## ● Bulk Comp t Dimension



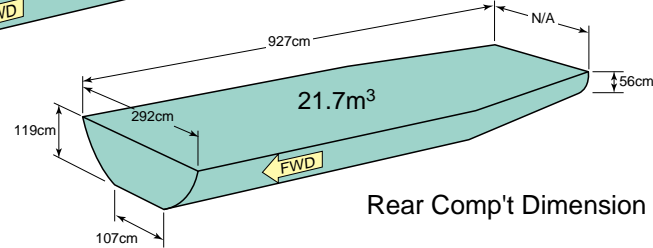
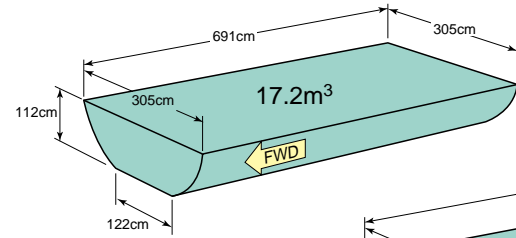
# 737-400

Length : 36.4m    Maximum take-off weight : 62.8t  
 Width : 28.9m    Range : 3,320km  
 全長 : 36.4m    最大離陸重量 : 62.8t  
 全幅 : 28.9m    航続距離 : 3,320km



Bulk Only

Front Comp't Dimension



Rear Comp't Dimension

Cargo Door Dimension

	Width x Height cm
Front	122 x 89
Rear	122 x 84

Load Capacity and Temperature of Cargo Comp't

	Load Capacity kg	Temperature		
		Switch	°C	°F
Front	3,240	--	4.4 ~	40 ~
Rear	3,958	--	0 ~	32 ~

注) 貨物室の温度は、あくまでも目安であり、保証されたものではありません。  
 Temperature is not guaranteed.

Package Size Table ( Front ) cm

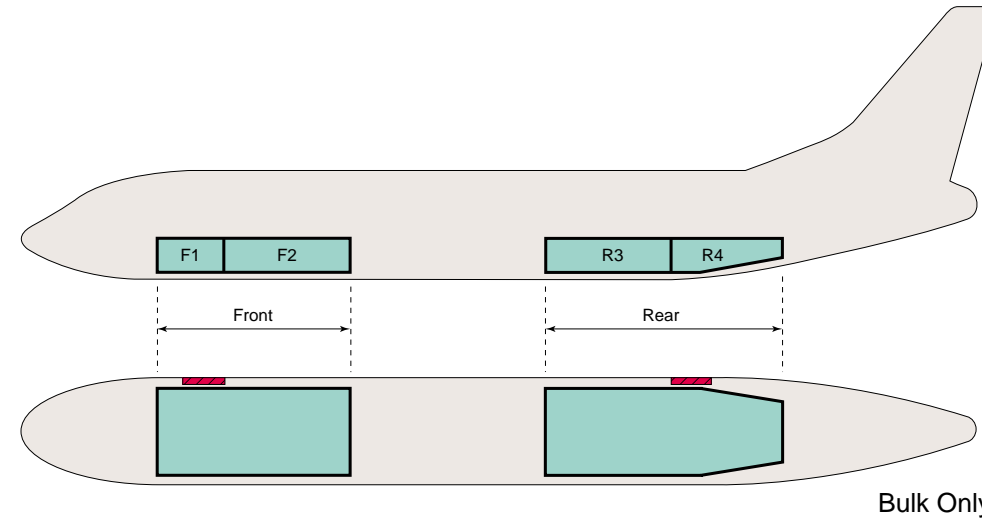
H	W						
	12	25	50	76	88	101	114
86	327	302	251	200	175	152	137
76	330	302	251	200	175	152	137
66	330	302	251	200	175	152	137
55	335	302	251	200	175	152	137
45	340	304	251	200	175	152	137
35	347	307	251	200	175	152	137
25	363	314	251	200	175	152	137
12	401	332	251	200	175	152	137

Package Size Table ( Rear ) cm

H	W						
	12	25	50	76	88	101	114
86	350	320	266	215	190	165	147
76	353	320	266	215	190	165	147
66	358	320	266	215	190	165	147
55	363	325	266	215	190	165	147
45	373	327	266	215	190	165	147
35	391	335	266	215	190	165	147
25	416	350	269	215	190	165	147
12	487	386	276	215	190	165	147

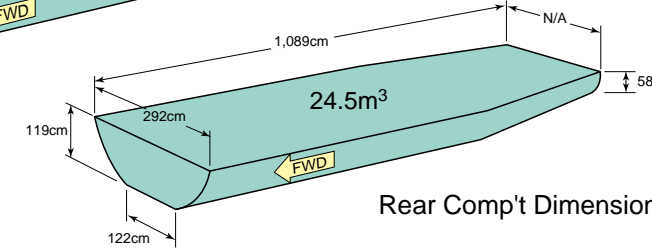
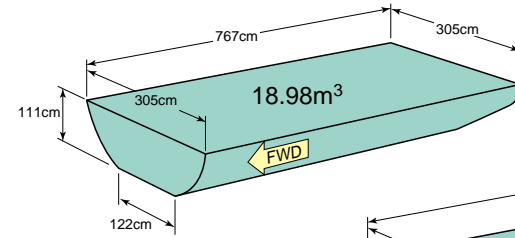
# 737-800

Length : 39.5m    Maximum take-off weight : 70.5t  
 Width : 35.8m    Range : 4,500km  
 全長 : 39.5m    最大離陸重量 : 70.5t  
 全幅 : 35.8m    航続距離 : 4,500km



Bulk Only

Front Comp't Dimension



Rear Comp't Dimension

Cargo Door Dimension

	Width x Height cm
Front	122 x 89
Rear	122 x 84

Load Capacity and Temperature of Cargo Comp't

	Load Capacity kg	Temperature		
		Switch	°C	°F
Front	( F1 ) 888 ( F2 ) 2,449	--	5 ~ 10 以上	40 ~ 50 以上
Rear	( R3 ) 3,826 ( R4 ) 764	--	5 ~ 10 以上	40 ~ 50 以上

注) 貨物室の温度は、あくまでも目安であり、保証されたものではありません。  
 Temperature is not guaranteed.

Package Size Table ( Front ) cm

H	W						
	12	25	50	76	88	101	114
86	314	289	238	187	162	137	127
76	314	289	238	187	162	137	127
66	314	289	238	187	162	137	127
55	314	289	238	187	162	137	127
45	317	289	238	187	162	137	127
35	322	289	238	187	162	137	127
25	332	294	238	187	162	137	127
12	396	304	238	187	162	137	127

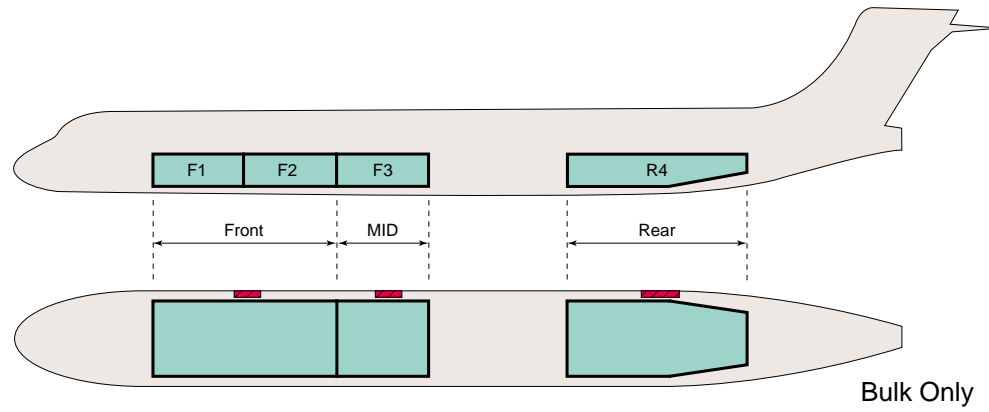
Package Size Table ( Rear ) cm

H	W						
	12	25	50	76	88	101	114
86	177	152					
76	309	284	233	182	157	132	109
66	309	284	233	182	157	132	109
55	309	284	233	182	157	132	109
45	314	284	233	182	157	132	109
35	322	284	233	182	157	132	109
25	350	297	233	182	157	132	109
12	416	330	233	182	157	132	109

# MD-90

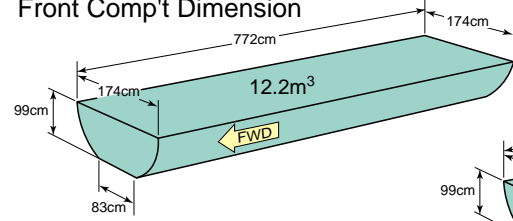
Length : 46.5m  
Width : 32.9m  
全長 : 46.5m  
全幅 : 32.9m

Maximum take-off weight : 70.8t  
Range : 2,330km  
最大離陸重量 : 70.8t  
航続距離 : 2,330km

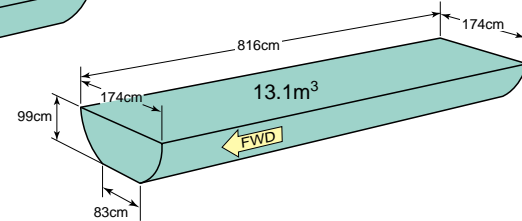


Bulk Only

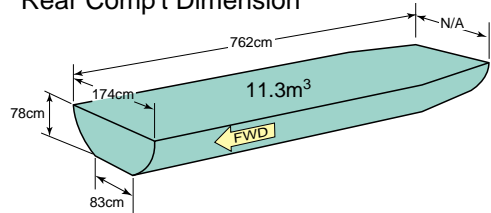
Front Comp't Dimension



MID Comp't Dimension



Rear Comp't Dimension



Cargo Door Dimension

	Width x Height cm
Front	134 x 75
MID	
Rear	

Package Size Table ( Front ) cm

H	L									
	7	15	30	45	60	76	91	106	132	W
73	411	388	365	312	271	238	205	172	127	
60	444	406	393	355	312	284	251	215	152	
45	495	482	431	398	350	297	259	223	172	
30	508	502	487	436	391	350	299	238	182	
15	533	520	502	469	406	370	312	254	215	
7	546	533	508	495	444	406	317	269	223	

Load Capacity and Temperature of Cargo Comp't

	Load Capacity kg	Temperature		
		Switch	°C	°F
Front	( F1 ) 1,626 ( F2 ) 1,326	--	15.6 ~ 23.9	60 ~ 75
MID	4,227	--	--	--
Rear	2,721	--	--	--

注) 貨物室の温度は、あくまでも目安であり、保証されたものではありません。  
Temperature is not guaranteed.

Package Size Table ( MID ) cm

H	L									
	7	15	30	45	60	76	91	106	132	W
73	431	401	365	312	271	238	205	172	127	
60	495	462	406	355	312	284	251	215	152	
45	586	558	482	406	350	297	259	223	172	
30	589	589	558	462	391	350	299	238	182	
15	589	589	586	502	419	370	312	254	215	
7	589	589	589	571	449	375	317	269	223	

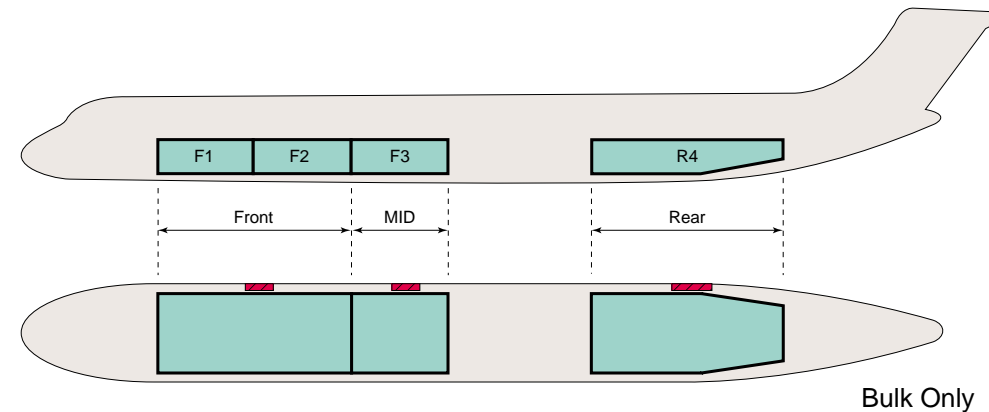
Package Size Table ( Rear ) cm

H	L									
	7	15	30	45	60	76	91	106	132	W
73	330	304	236	236	236	205	172	127		
60	393	381	350	259	259	251	236	215	152	
45	419	416	406	355	259	259	251	223	172	
30	426	426	424	393	347	259	259	233	182	
15	431	431	426	401	353	259	259	254	215	
7	431	431	429	406	353	309	259	259	223	

# MD-81

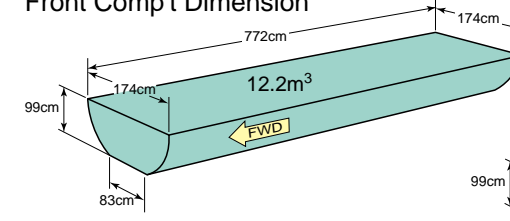
Length : 45.1m  
Width : 32.9m  
全長 : 45.1m  
全幅 : 32.9m

Maximum take-off weight : 63.5t  
Range : 2,740km  
最大離陸重量 : 63.5t  
航続距離 : 2,740km

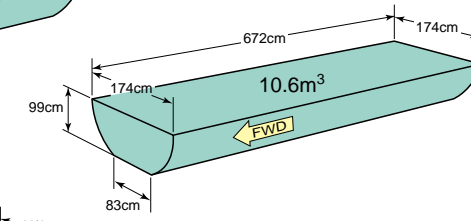


Bulk Only

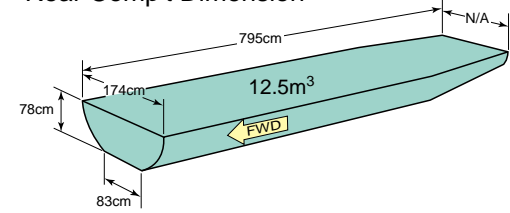
Front Comp't Dimension



MID Comp't Dimension



Rear Comp't Dimension



Cargo Door Dimension

	Width x Height cm
Front	134 x 75
MID	
Rear	

Package Size Table ( Front ) cm

H	L									
	7	15	30	45	60	76	91	106	132	W
68	419	396	378	330	289	259	228	193	137	
60	444	406	393	355	312	284	251	215	152	
45	495	482	431	398	350	297	259	223	172	
30	507	502	487	436	391	350	299	238	182	
15	533	520	502	469	406	370	312	254	215	
7	546	533	508	495	444	406	317	269	223	

Load Capacity and Temperature of Cargo Comp't

	Load Capacity kg	Temperature		
		Switch	°C	°F
Front	( F1 ) 1,626 ( F2 ) 1,326	--	15.6 ~ 23.9	60 ~ 75
MID	3,411	--	--	--
Rear	3,014	--	--	--

注) 貨物室の温度は、あくまでも目安であり、保証されたものではありません。  
Temperature is not guaranteed.

Package Size Table ( MID ) cm

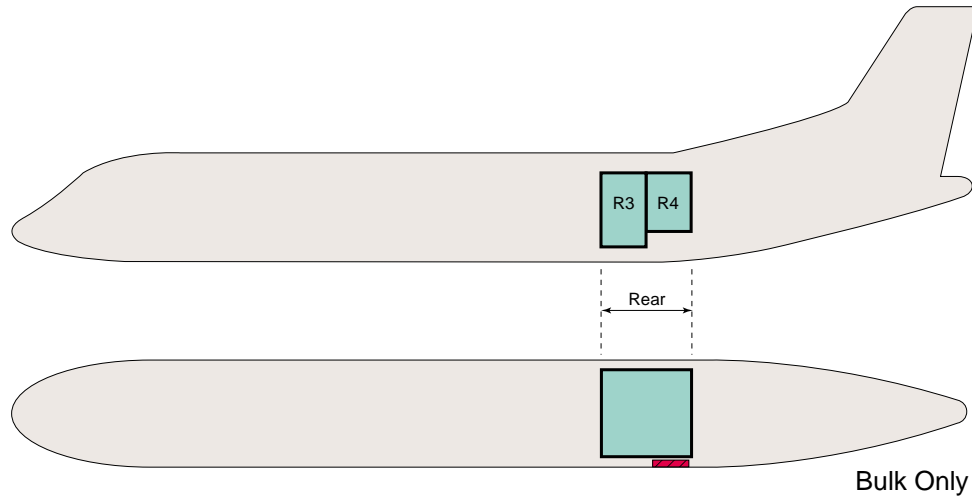
H	L									
	7	15	30	45	60	76	91	106	132	W
68	398	393	378	330	289	259	228	193	137	
60	398	396	391	355	312	284	251	215	152	
45	401	398	393	391	350	297	259	223	172	
30	403	401	398	393	391	350	299	238	182	
15	406	406	403	398	393	370	312	254	215	
7	406	406	403	401	398	391	317	269	223	

Package Size Table ( Rear ) cm

H	L									
	7	15	30	45	60	76	88	W		
68	322	317	312	287	218	180	154			
60	355	322	314	289	226	185	157			
45	457	408	335	294	243	200	172			
30	533	482	406	312	269	210	182			
15	563	533	467	330	292	238	205			
7	568	563	508	370	297	241	208			

# SAAB340B

Length : 19.7m Maximum take-off weight : 12.9t  
 Width : 21.4m Range : 1,810km  
 全長 : 19.7m 最大離陸重量 : 12.9t  
 全幅 : 21.4m 航続距離 : 1,810km



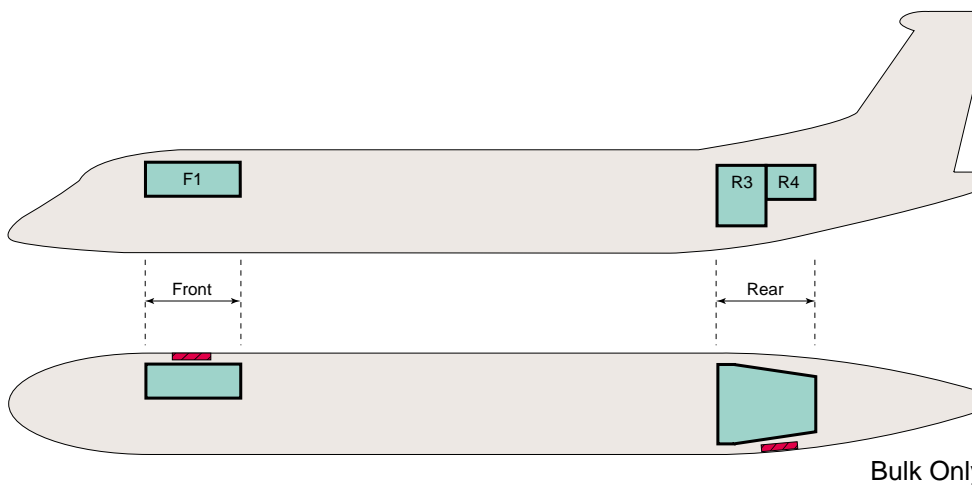
Cargo Door Dimension		Load Capacity and Temperature of Cargo Comp't				
	Width x Height cm	Load Capacity		Temperature		
		kg	Vol	Switch	°C	°F
Rear	135 x 130	(R3) 510( Not TIED DOWN ) 680( TIED DOWN )	3.3m <sup>3</sup>		N/A	
		(R4) 385	3.5m <sup>3</sup>			

注) 貨物室の温度は、あくまでも目安であり、保証されたものではありません。  
 Temperature is not guaranteed.

Package Size Tableについては、JALCARGOホームページ [www.jal.co.jp/jalcargo/](http://www.jal.co.jp/jalcargo/) をご覧ください。

# DASH8-400(Q400)

Length : 32.8m Maximum take-off weight : 28.0t  
 Width : 28.4m Range : 2,146km  
 全長 : 32.8m 最大離陸重量 : 28.0t  
 全幅 : 28.4m 航続距離 : 2,146km



Cargo Door Dimension		Load Capacity and Temperature of Cargo Comp't				
	Width x Height cm	Load Capacity		Temperature		
		kg	vol	Switch	°C	°F
Front	50 x 148	430	2.5m <sup>3</sup>	- -	18 ~ 27	65 ~ 80
Rear	127 x 143	(R3) 1,710 (R4) 454	7.9m <sup>3</sup> 3.4m <sup>3</sup>	- -		

注) 貨物室の温度は、あくまでも目安であり、保証されたものではありません。  
 Temperature is not guaranteed.

Package Size Tableについては、JALCARGOホームページ [www.jal.co.jp/jalcargo/](http://www.jal.co.jp/jalcargo/) をご覧ください。

# PALLET

## UNIT LOAD DEVICES ( ULD )

下記重量は最大値であり、搭載位置により制限がかかります。

Base Size	IATA I.D. Code (ATA Code)	Illustration イラスト	Int Volume 内容量 : m <sup>3</sup> (ft <sup>3</sup> )		Tare Wt 自重 : kg (lb)	
			L External Dimension 外寸 cm (in)	Internal Dimension 内寸 cm (in)	Loadable Aircraft & Comp't 搭載可能機種 & 貨物室	Weight Limitation Inc ULD Tare Wt 重量制限含自重 kg (lb)
			W H			
88 x 125	PAG		L	317( 125 )	294( 116 )	108( 238 ) ~ 134( 295 )
			W	223( 88 )	200( 88 )	*74F MD 680( 1500 ) 744F MD 7529
88 x 125	XAU		L	317( 125 )	287( 113 )	7 LD 462( 1020 )
			W	223( 88 )	193( 76 )	**777 LD 510( 1125 )
96 x 125	PMC PMZ		L	317( 125 )	294( 116 )	132( 291 ) ~ 140( 309 )
			W	243( 96 )	220( 87 )	*74F MD 680( 1500 ) 744F MD 821( 1810 )
96 x 125	PRA		L	497( 196 )	485( 191 )	74F 1134( 2500 )
			W	243( 96 )	231( 91 )	NORMAL 1043( 2300 )
96 x 196 ( 16FT )	PGA ( M-2 )		L	607( 239 )	591( 233 )	74F MD 1134( 2500 )
			W	243( 96 )	231( 91 )	744F MD 1415( 3120 )

NOTE 74F : 747F 7 : 747 777 : 777 767 : 767 A3R : A300-600R  
 744F : 747-400F A3 : A300

# CONTAINER

下記重量は最大値であり、搭載位置により制限がかかります。

Base Size	IATA I.D. Code (ATA Code)	Illustration イラスト	Int Volume 内容量: m <sup>3</sup> (ft <sup>3</sup> )		Tare Wt 自重: kg(lb) *Including NET WT		Loadable Aircraft & Comp't 搭載可能機種 & 貨物室	Weight Limitation Inc ULD Tare Wt 重量制限含自重 kg(lb)
			External Dimension 外寸 cm(in)	Internal Dimension 内寸 cm(in)	L	W		
60.4 x 47	DPN (LD-2)		3.2(113)~3.7(131)		91(201)~98(216)			
			L 119(47)	109(43)				
			L 157(62)	147(58)				
			W 152(60)	139(55)	767 LD	1224(2700)		
			H 162(64)	142(56)	777 LD	1224(2700)		
			ULD Type For UDC					
60.4 x 96	DQF (LD-8)		7.1(251)		140(309)~150(330)			
			L 243(96)	233(92)				
			L 317(125)	312(123)				
			W 152(60)	139(55)	767 LD	2449(5400)		
			H 162(64)	154(61)				
			ULD Type For UDC					
60.4 x 61.5	AKE (LD-3)		3.9(138)~4.4(155)		85(187)~118(260)			
			L 157(62)	147(58)	7 LD	1587(3500)		
			L 200(79)	190(75)	767 LD	1587(3500)		
			W 152(60)	139(55)	777 LD	1587(3500)		
			H 162(64)	157(62)	A3R LD	1587(3500)		
					A3 LD	1587(3500)		
			ULD Type For UDC					
60.4 x 125	ALF DLF (LD-6)		8.9(314)		191(421)~197(433)			
			L 317(125)	304(120)	74F/744F LD	3175(7000)		
			L 406(160)	398(157)	7 LD ALF	3175(7000)		
			W 152(60)	139(55)	7 LD DLF	2857(6300)		
			H 162(64)	154(61)	777 LD	3175(7000)		
					A3R LD	3175(7000)		
			ULD Type For UDC					

NOTE 74F : 747F 7 : 747 777 : 777 767 : 767 A3R : A300-600R 744F : 747-400F A3 : A300

下記重量は最大値であり、搭載位置により制限がかかります。

60.4 x 125	ALP AWB (LD-11)		8.9(314)		164(362)~191(421)			
			L 317(125)	299(118)	7 LD	3175(7000)		
			W 152(60)	144(57)	777 LD	3175(7000)		
			H 162(64)	160(63)	A3R LD	3175(7000)		
					A3 LD	2567(5647)		
			ULD Type For UDC					
88 x 125	UAP (LD-7)		9.1(321)		429(946)			
			L 317(125)	292(115)	7 LD	4626(10200)		
			W 223(88)	205(81)	767 LD	5102(11250)		
			H 162(64)	142(56)	777 LD	5102(11250)		
			ULD Type For UDC					
88 x 125	AAP (LD-9)		10.4(367)		214(472)~311(684)			
			L 317(125)	292(115)	7 LD	4626(10200)		
			W 223(88)	200(79)	767 LD	5102(11250)		
			H 162(64)	154(61)	777 LD	5102(11250)		
					A3R LD	4626(10200)		
					A3 LD	3764(8300)		
			ULD Type For UDC					
88 x 125	AAF DAF (LD-26)		12.5(441)		280(617)			
			L 317(125)	299(118)	7 LD AAF	4626(10200)		
			L 406(160)	396(156)	7 LD DAF	3898(8595)		
			W 223(88)	203(80)	777 LD	5102(11250)		
			H 162(64)	154(61)	A3R LD	4626(10200)		
					A3 LD	3764(8300)		
			ULD Type For UDC					
96 x 125	AMA (M-1)		17.7(625)		325(715)~344(867)			
			L 317(125)	304(120)				
			W 243(96)	220(87)				
			H 243(96)	238(94)	74F MD	6804(15000)		
					744F MD	8210(18100)		
			ULD Type For UDC					
96 x 125	UMB (M-1)		15.7(555)		500(1102)~635(1400)			
			L 317(125)	292(115)				
			W 243(96)	226(89)				
			H 241(95)	220(87)	74F MD	6804(15000)		
					744F MD	8210(18100)		
			ULD Type For UDC					

MD : Main Deck IC : International Line Use 1 in = 2.54cm 1 ft<sup>3</sup> = 0.0283m<sup>3</sup>  
LD : Lower Deck DC : Domestic Line Use 1 lb = 0.4536kg

# SPECIAL ULD

保冷コンテナ (Refrigerated ULD) 下記重量は最大値であり、搭載位置により制限がかかります。

Base Size	IATA I.D. Code (ATA Code)	Illustration イラスト	Int Volume 内容量: m <sup>3</sup> (ft <sup>3</sup> )		Loadable Aircraft & Comp't 搭載可能機種 & 貨物室	Weight Limitation Inc ULD Tare Wt 重量制限含自重 kg( lb)	
			L External Dimension 外寸 cm( in)	W Internal Dimension 内寸 cm( in)			
60.4 x 61.5	MVN (LD-3) DC		3.7( 131 )		See DKN/DVN		
			L	157( 62 )			132( 52 )
			L	200( 79 )			177( 70 )
			W	152( 60 )			129( 51 )
60.4 x 61.5	MKN MKNK (LD-3) DC		3.8( 134 )		See DKN/DVN	(1) Thermal Insulated by Polystyrene panel at the inside surface 簡易保冷 (2) No Temp Control 温度管理不可	
			L	157( 62 )			137( 54 )
			L	200( 79 )			190( 75 )
			W	152( 60 )			142( 56 )
60.4 x 61.5	RKN (LD-3) MKNF DC		3.0( 106 )		See AKN	(1) Refrigerated( 保冷 ) (2) Inside Temp: -20 ~ +20 ° (-4 F - 68 F) (3) Eff Temp: 72HRS (4) Coolant: DRY ICE 180k/396L (5) No Dry Ice Gass Inside MKNFのみ光触媒装置装着可	
			L	157( 62 )			124( 49 )
			L	200( 79 )			180( 71 )
			W	152( 60 )			124( 49 )
60.4 x 96	MQP (LD-4) DC		4.9( 173 )		767 LD	2449 (5400)	
			L	243( 96 )			233( 92 )
			W	152( 60 )			139( 55 )
			H	162( 64 )			147( 58 )
88 x 125	RAP (LD-7) IC DC		8.2( 290 )		See AAP	(1) Refrigerated( 保冷 ) (2) Inside Temp: -20 ~ +20 ° (-4 F - 68 F) (3) Eff Temp: 72HRS (4) Coolant: DRY ICE 300k/660L (5) No Dry Ice Gass Inside	
			L	317( 125 )			294( 116 )
			W	223( 88 )			195( 77 )
			H	162( 64 )			139( 55 )

NOTE 74F : 747F 7 : 747 777 : 777 767 : 767 A3R : A300-600R 744F : 747-400F A3 : A300

動物クレート (Live Stock Crate) 下記重量は最大値であり、搭載位置により制限がかかります。

Base Size	IATA I.D. Code (ATA Code)	Illustration イラスト	Int Volume 内容量: m <sup>3</sup> (ft <sup>3</sup> )		Loadable Aircraft & Comp't 搭載可能機種 & 貨物室	Loadable Livestock Weight 搭載可能動物重量 kg( lb)	
			L External Dimension 外寸 cm( in)	W Internal Dimension 内寸 cm( in)			
88 x 125	KAP IC		8.5( 300 )		74F/744F MD 1~9 LD	2268( 5000 )	
			L	309( 122 )			299( 118 )
			W	220( 87 )			200( 79 )
			H	160( 63 )			149( 59 )
88 x 125	HAW IC		8.2( 291 )		74F/744F MD FOR Double Deck	3628( 8000 )	
			L	307( 121 )			294( 116 )
			W	213( 84 )			195( 77 )
			H	157( 62 )			144( 57 )
96 x 125	HQV IC		6.6( 233 )		See HAW		
			L	307( 121 )			294( 116 )
			W	231( 91 )			215( 85 )
			H	119( 47 )			104( 41 )
96 x 125	KMW IC		13.4( 480 )		74F/744F MD	2795 (6157)	
			L	307( 121 )			287( 113 )
			W	233( 92 )			210( 83 )
			H	241( 95 )			220( 87 )
96 x 125	HMA HMC IC		6.6( 233 )		74F/744F MD HORSE up to 3hds	6804( 15000 )	
			L	317( 125 )			295( 115 )
			W	243( 96 )			216( 85 )
			H	236( 93 )			221( 87 )

MD : Main Deck IC : International Line Use 1 in = 2.54cm 1 ft<sup>3</sup> = 0.0283m<sup>3</sup>  
LD : Lower Deck DC : Domestic Line Use 1 lb = 0.4536kg

国内線専用運送補助用具 (Domestic Use Only)

I.D. Code	Illustration イラスト	Int Volume 内容量: m <sup>3</sup> (ft <sup>3</sup> )		Loadable ULD 搭載可能ULD	Loadable Weight 搭載可能重量 kg( lb)	
		L External Dimension 外寸 cm	W Internal Dimension 内寸 cm			
XTNA		1.4( 49 )		88 x 125 パレット	1200( 2650 )	
		L	202			187
		W	152			137
		H	75			55
XTNB		1.3( 46 )		LD4/LD8 88 x 125 パレット	1000( 2200 )	
		L	200			188
		W	138			126
		H	70			53

# JALCARGO Products Portfolios

日本航空は皆様の高度なロジスティクス需要にお応えするため、以下6つの商品群 **J PRODUCTS** をご用意しております。最速輸送スピード、最優先のお取り扱い、最新の動態情報ご提供、専門知識・ノウハウを駆使したエキスパートな輸送技術等を、どうぞ皆様の貨物へぜひお役立てください。ご利用をお待ち申し上げております。詳しくは弊社販売スタッフへご用命ください。

J PRODUCTS, the product portfolios of JALCARGO gives you all the complete logistics solution with variety of services like express transportation, premium handling, detailed status information with the newest IT technology, and highly specialized & sophisticated handling know-how and technique. Please enjoy J PRODUCTS of 6-different products as below.

## **J SPEED** (Time Definite商品 / Time Definite Product)

超特急 最速最優先Express商品。重量にかかわらず最も早いモードにて輸送、着地でのお引き渡し時刻をあらかじめお約束いたします。24時間Internetでご予約可能、その場でSpaceをお取りできます。

Premium Express product opened for all express shipments with no weight limitation. Performance guarantee for the transportation time-frame predefined at the timing of booking. Auto KK for shipment up to 100kg per AWB. Available the Internet booking 7days 24 hours a day.

## **J FREIGHT**

特急Secondary Express商品。J SPEED同様に最新のHouse AWB動態情報とともに小口から大口貨物まで発着地での迅速なお取り扱いをご提供いたします。

Secondary Express product with higher priority on a reserved flight. As well as J SPEED, available House AWB level status information.

## **J CARE**

貨物への衝撃を最小限にとどめる細心のお取り扱いで、精密機器等を安全に輸送。

Shock Watch, Tilt Watchの確認結果をご案内いたします。

Special product for precision shipment and etc necessary to be transported in free of shock & impact. Results from condition check of Shock Watch or Tilt Watch can be informed to you via email or through website.

## **J ART**

長年にわたり当社が培った美術工芸品輸送のノウハウを存分にご堪能いただけます。外装確認の結果を自信を持ってご案内いたします。

Special product for Art works with JAL's handling know-how and technique. Results from outer condition check at each check point can be informed to you via email or through website.

## **J FRESH**

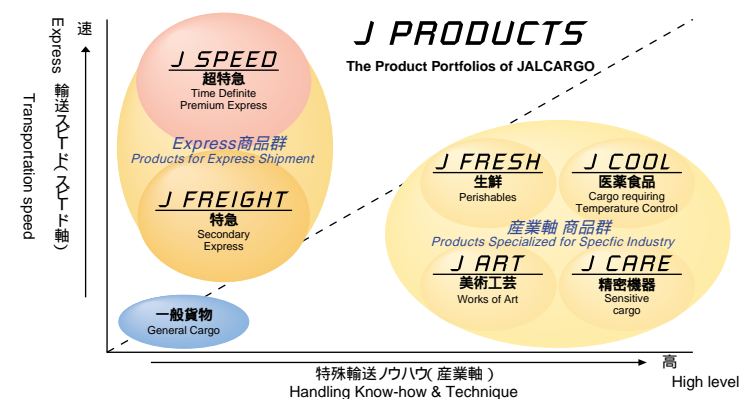
発着地空港での迅速・最適なお取り扱いにより、産地の鮮度をそのままお届けいたします。

Special product for perishables with the highest priority upon arrival. Goods remain as fresh as it were at departure airport.

## **J COOL**

保冷コンテナ使用により、ご希望の温度にて定温輸送を実施。温度情報をご提供いたします。

Special product for your unbroken cool chain management using our Temperature Controlled Container, through which the temperature inside the container can be managed in between -20 to +20 degrees Celsius.



### JALCARGOホームページのご案内 / Introducing JALCARGO Website

日本語 / Japanese	<a href="http://www.jal.co.jp/jalcargo/">http://www.jal.co.jp/jalcargo/</a>
英語 / English	<a href="http://www.jal.co.jp/en/jalcargo/">http://www.jal.co.jp/en/jalcargo/</a>
中国語 / Chinese	<a href="http://www.jal.co.jp/cn/jalcargo/">http://www.jal.co.jp/cn/jalcargo/</a>

#### J Products会員専用ページ/J Products Webmembership page

J Products Webmembershipにご加入いただくインターネット予約、ハウス manifests 情報照会、御社貨物の輸送実績レポートをご利用になれます。Registered customers can make reservation for J SPEED from the internet, available 24hours. In addition, such as House manifest information and "Shipping Report" is provided to member customers.

#### 国際貨物輸送状況照会/ Shipment Tracing

日本航空グループの国際貨物トレーシングをマスター/ハウスAWB単位で行えます。日本航空は「131」を選択してください。Shipment tracing is available by entering MasterAWB (and HouseAWB if consolidated shipments.) Please choose "131" for Japan Airlines.

#### 国際線発着案内/International Flight Status Information

日本航空グループの国際線発着情報をご案内いたします。You are able to find arrival and departure status information for JAL Group operated flights.

その他デジナル時刻表、天気(台風)情報、空港情報等をご提供しております。また、JALCARGOや業界ニュース満載のコミュニケーション誌「J ONBOARD」もホームページでご覧いただけます。定期送付のお申し込みも可能です。ぜひご利用ください。Additional information such as "Flight Timetable", weather (typhoon) information and airport information is available on JALCARGO Website.