

上海(虹橋)

SHANGHAI HONGQIAO

■上海虹橋空港 (SHA)

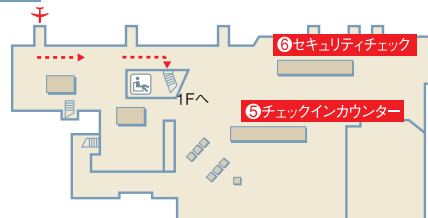
SHANGHAI HONGQIAO AIRPORT 市街から西へ約15km。
最低乗り継ぎ所要時間=1時間30分(ターミナル1→ターミナル1)
=2時間30分(ターミナル1→ターミナル2)

JAL国際線から中国国内線への乗り継ぎ

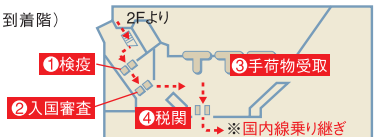
→に沿って
お進みください

ターミナル1

2F (出発階)



1F (到着階)



※中国国内線へお乗り継ぎの場合、
ご搭乗される航空会社によって出発ターミナルが異なります。

- 春秋航空以外の航空会社へ乗り継ぐ場合 ターミナル2へ
税関検査後、シャトルバスにてターミナル2の乗り継ぎ航空会社カウンターへお進みください。
シャトルバス乗り場は、2F (出発階) 6番出口付近にあります。
- 春秋航空に乗り継ぐ場合 同ターミナル1内
税関検査後、同ターミナルの国内線カウンターへお進みください。

【浦東空港へ乗り継ぐ場合 ターミナル2へ】

- 浦東空港行きのリムジンバスはターミナル2からのみの出発となります。
シャトルバスにてターミナル2へ移動し、浦東空港行きのリムジンバス(机场1线)にお乗りください。
- 所要時間:50~90分(ターミナル2乗り場までの移動時間は含みません。)
 - 運行時間:6:00~21:00(15~20分毎) ●運賃:30元
 - 空港間最低乗継時間 虹橋空港 ↔ 浦東空港間(国内線 ↔ 国際線)3時間30分

高速鉄道を利用し、周辺都市へ移動される方はP62をご覧ください。

四大直轄市の一つ。中国で最も人口が多い。古くから租界地として栄え、近年発展が目覚しく、中国の重要な工業・商業・金融の中心を担う国際都市。
2010年上海国際博覧会開催地。

■アクセス



タクシー
市内まで
(約30分)
約50元



リムジンバス
運行時間=6:00~20:00
(15~30分間隔)



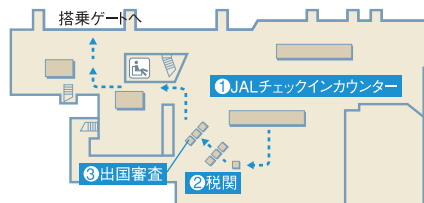
地下鉄10号線
運行時間=6:30~22:00
市内まで(約30分)
4元~

中国国内線からJAL国際線への乗り継ぎ

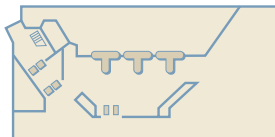
→に沿って
お進みください

ターミナル1

2F (出発階)



1F (到着階)



※春秋航空にお乗り換えの方は①にて手荷物をあずけ直してください。

ターミナル間の移動には、ターミナル間接続無料循環バス
または地下鉄10号線をご利用ください。

【ターミナル間接続無料循環バス】

- 第1ターミナル⇄第2ターミナル
- 運行時間:6:30~22:00 約20分間隔
- 所要時間:約25分
- 運賃:無料

【地下鉄】

- 第1ターミナル⇄第2ターミナル
- 運行時間:6:30~22:00 約7~15分間隔
- 所要時間:約5分
- 運賃:13元

上海(浦東)

SHANGHAI PUDONG

■上海浦東空港 (PVG)

SHANGHAI PUDONG INTERNATIONAL AIRPORT

市街から南東へ約45km。

再開発地区・浦東新区の東端に位置する。

最低乗り継ぎ所要時間=1時間30分

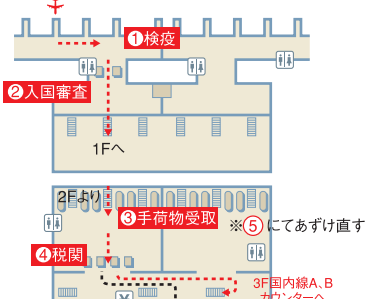
JAL国際線から中国国内線への乗り継ぎ

に沿って
お進みください

ターミナル1

2F

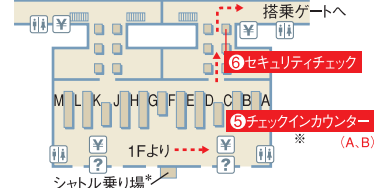
(到着階)



「虹桥空港への行き方」6番出口を出て虹桥空港行きのリムジンバス
(机场1线)にお乗りください。●所要時間:50~90分 ●運行時間:7:00~23:00(15分毎)
●運賃30元 空港間最低乗継時間 浦東空港 ↔ 虹桥空港間(国際線 ↔ 国内線)3時間30分

3F

(出発階)



*「ターミナル1 ↔ ターミナル2間の移動」

8番出口を出てシャトルをご利用ください。●運行時間:6:00~24:00(10分間隔)

都市情報

	最高気温	最低気温	最高気温	最低気温
市外局番	1月 8.0℃	0.0℃	7月 33.0℃	24.0℃
021	2月 9.0℃	1.0℃	8月 33.0℃	24.0℃
通 貨	3月 14.0℃	4.0℃	9月 28.0℃	20.0℃
中国・元 (CNY)	4月 20.0℃	10.0℃	10月 24.0℃	14.0℃
	5月 25.0℃	15.0℃	11月 17.0℃	7.0℃
	6月 28.0℃	20.0℃	12月 11.0℃	3.0℃

■アクセス



リニアモーターカー

浦東国際空港 (2Fより連絡通路あり) ▶

龍陽路駅 (4番出口を出てすぐ)

7:02~19:02 15分おきに1本

19:02~21:42 20分おきに1本

※いずれも空港発です。

所要時間 約8分

普通席 片道50元、往復80元

※航空券、およびEチケットお客さま控えを

提示すると片道のみ40元となります。



タクシー

市内まで(約50分) 約170元



リムジンバス

運行時間:7:00~23:00

(15~30分間隔)

浦東空港 ▶

上海シティーエアターミナル(静安寺)

(約70分) 22元

浦東空港 ▶ 上海駅

(約80分) 22元

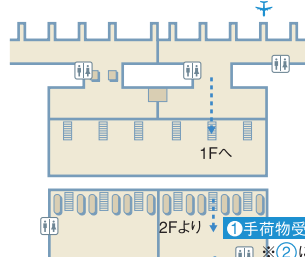
中国国内線からJAL国際線への乗り継ぎ

に沿って
お進みください

ターミナル1

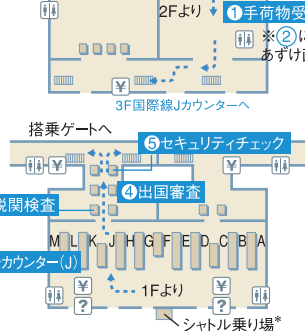
2F

(到着階)



1F

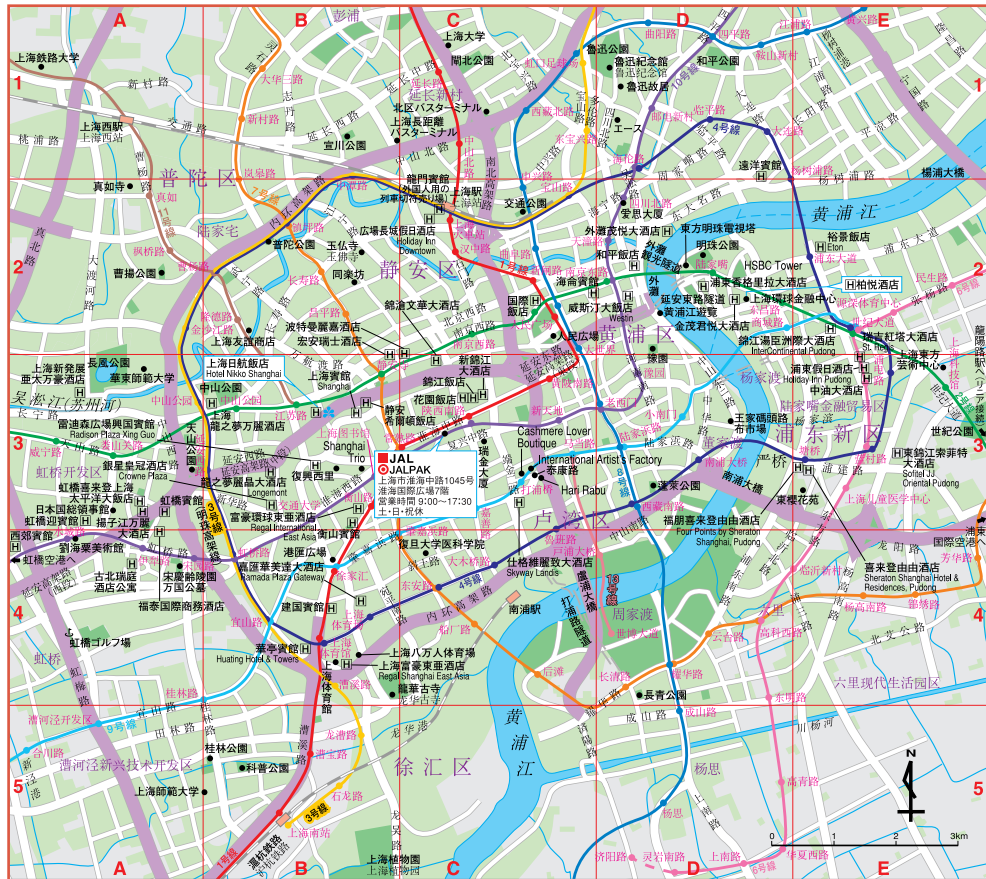
(出発階)



*MU(中国東方航空)とのコードシェア便は
MUカウンター(Fアイランド)でのチェックインとなります。

上海中心部マップ

2011年3月1日現在



酒店 铁道 高速道路

上海地下鉄路線図



地下鉄

中国の3番目の地下鉄として1995年に開通。現在は11路線が運行してとなり、世界最長です。

■路線

- | | |
|-------------------------------|--------------------|
| 1号線：華庄駅～富錦路駅間。 | 6号線：靈岩南路駅～港城路駅間。 |
| 2号線：徐涇東駅～浦東國際空港駅間。 | 7号線：花木路駅～美蘭湖駅間。 |
| 3号線：上海南駅～江楊北路駅間。 | 8号線：市光路駅～航天博物館駅間。 |
| 4号線：上海體育館駅、中山公園駅、世紀大道駅を通る環状線。 | 9号線：楊高中路駅～松江新城駅間。 |
| 5号線：華庄駅～閔行開發區駅間。 | 10号線：虹橋火車站～新江湾城駅間。 |
| | 11号線：江蘇路駅～嘉定北駅間。 |

※JALが乗り入れるターミナルは、地下鉄10号線「虹橋1号航站楼」と直結しています。

います。建設中や計画中の路線がいくつもあり、2020年には計21路線

■料金

一律3～9元

■運行時間

6:00～23:00(10分間隔)

※記載の運行時間は目安であり、路線によって異なる場合がございます。ご利用の際はご確認ください。

■一口メモ

タクシー、地下鉄、バスなどに使用できるプリペイド式の公共交通カードがあります。保証金20元とチャージ金額(10元～)を支払えば、地下鉄駅の窓口、コンビニエンスストアなどで購入できます。